

UNIVERSIDADE DE TAUBATÉ
Fátima Aparecida Braga

SEGURANÇA ALIMENTAR
objetivos do desenvolvimento sustentável 2030
estratégias identificadas para o combate à fome na cidade
de Taubaté e cidades da Região Metropolitana do Vale do
Paraíba, em 2022

Taubaté
2022

UNIVERSIDADE DE TAUBATÉ
Fátima Aparecida Braga

SEGURANÇA ALIMENTAR
objetivos do desenvolvimento sustentável 2030
estratégias identificadas para o combate à fome na cidade
de Taubaté e cidades da Região Metropolitana do Vale do
Paraíba, em 2022

Trabalho de Graduação apresentado como requisito parcial para obtenção do certificado de graduação pelo Curso de Nutrição do Departamento de Nutrição da Universidade de Taubaté.

Orientação: Profa. Ma. Mariana Gardin Alves.

Taubaté
2022

Sistema Integrado de Bibliotecas - SIBi
Biblioteca de Biociências

Braga, Fátima Aparecida

Segurança alimentar: objetivos do desenvolvimento sustentável 2030 - estratégias identificadas para o combate à fome na cidade de Taubaté e cidades da Região Metropolitana do Vale do Paraíba, em 2022 / Fátima Aparecida Braga. – 2022.

68 f. : il.

Monografia (graduação) - Universidade de Taubaté, Departamento de Nutrição, 2022.

Orientação: Profa. Ma. Mariana Gardin Alves, Departamento de Nutrição.

1. Doação. 2. Fome. 3. ODS-2030. 4. Segurança alimentar. 5. Vulnerabilidade social. I. Universidade de Taubaté. Departamento de Nutrição. Curso de Nutrição. II. Título.

CDD – 613.2

FÁTIMA APARECIDA BRAGA
SEGURANÇA ALIMENTAR: OBJETIVOS DO DESENVOLVIMENTO
SUSTENTÁVEL 2030: ESTRATÉGIAS IDENTIFICADAS PARA O COMBATE À
FOME NA CIDADE DE TAUBATÉ E CIDADES DA REGIÃO METROPOLITANA
DO VALE DO PARAÍBA, EM 2022

Trabalho de Graduação apresentado como requisito parcial para obtenção do certificado de graduação pelo Curso de Nutrição do Departamento de Nutrição da Universidade de Taubaté.

Orientação: Profa. Ma. Mariana Gardin Alves.

Data: ___ / ___ / _____

Resultado: _____

BANCA EXAMINADORA

Profa. Ma. Mariana Gardin Alves

Universidade de Taubaté

Assinatura _____

Profa. Dra. Fabíola Figueiredo Nejar

Universidade de Taubaté

Assinatura: _____

Profa. Ma. Michele Gilaberte Ribeiro

Universidade de Taubaté

Assinatura: _____

Dedico este trabalho a meus pais, Geraldo Braga e Élide Christófori Braga, por terem me dado a vida e terem me ensinado a empatia que devemos ter pelos menos favorecidos.

AGRADECIMENTOS

À Deus, minha eterna gratidão por ter acreditado em mim e me permitido chegar até aqui.

Agradeço a Professora Mestre Orientadora, Mariana Gardin Alves, que com sua experiência, conhecimento e paciência, teve um papel preponderante para que este trabalho fosse realizado.

Agradeço a todos os representantes das Instituições que foram entrevistadas: Associação Beneficente Madre Teresa de Calcutá, Central Única das Favelas (CUFA), Grupo Anjos do Bem, Grupo Assistencial Irmã Suely, Grupo Espírita Samaritano de Jesus, Igreja Metodista Wesleyana de Taubaté, Mesa Taubaté (site da Prefeitura de Taubaté), Missão Sede Santos, Paróquia Menino Jesus, Primeira Igreja Batista de Taubaté (PIB), Sagrado Coração de Jesus, Sindicato dos Metalúrgicos, Sociedade São Vicente de Paulo e Templo de Umbanda Caboclo Pena Branca, pela abnegação e trabalho maravilhoso que fazem, e pelas informações prestadas.

Deixo, também, os meus agradecimentos a Ana Beatriz Ramos, bibliotecária da Universidade de Taubaté (UNITAU), por ter me auxiliado na formatação final deste trabalho.

“Sonhei que eu voava,
Voava num novo mundo
Onde não havia fome,
miséria,
injustiça,
dor,
guerra...”
Paula Monteiro

RESUMO

Introdução: A fome é uma condição humana que merece atenção, atitude e estratégias para ser erradicada. É preciso garantir o direito a segurança alimentar e nutricional, em quantidade e qualidade, de forma a atender toda a população carente. **Objetivo:** Identificar as ações propostas pelo município de Taubaté, representado por instituições e Prefeitura Municipal, a quantificação e abrangência dessas ações, para que seja possível identificar se haverá a possibilidade de o Brasil atingir o Item nº 02 dos Objetivos do Desenvolvimento Sustentável – 2030. **Metodologia:** Coletar informações, junto à Prefeitura Municipal de Taubaté e às entidades civis e religiosas, referentes a doações, como: refeições prontas, cestas básicas, lanches e alimentos, para atender a população em situação de vulnerabilidade social. **Resultados:** a pesquisa foi feita no período de 05/07/22 a 04/09/22, com a anuência de 14 instituições em participar, sendo religiosas (n=08), ONGs (n=04), sindicato (n=01) e Prefeitura Municipal de Taubaté (n=01), e as doações foram: 25.880 refeições prontas para consumo, 1.260 refeições para serem servidas no local, 460 cestas básicas e 220 lanches. **Conclusão:** Os objetivos deste trabalho foram atingidos, parcialmente, pois nem todas as instituições aceitaram participar do estudo; dessa forma foi possível coletar dados inferiores à realidade, porém foi diagnosticado que as doações são realizadas por diversos membros da sociedade. Só é possível atingir uma meta se houver perseverança, comprometimento por pessoas e governo para o cumprimento do Item 02 dos Objetivos do Desenvolvimento Sustentável 2030.

Palavras-chave: Doação; Fome; ODS-2030; Segurança Alimentar; Vulnerabilidade Social.

ABSTRACT

Introduction: Hunger is a human condition that deserves attention, attitude and strategies to be eradicated. It is necessary to guarantee the right to food and nutritional security, both in quantity and quality, in order to provide for the entire vulnerable population. **Objective:** To identify the actions proposed by the city of Taubaté, represented by institutions and the City Hall, the quantification and coverage of such actions, so that it is possible to identify whether there will be a possibility for Brazil to reach Item nº 02 of the Sustainable Development Goals - 2030. **Methodology:** To collect information from the City Hall of Taubaté and civil and religious entities regarding donations, such as: ready-to-eat meals, food stamps, snacks and food, in general, to serve the population in a situation of social vulnerability. **Results:** during the period from 07/05/22 to 09/04/22, 14 institutions accepted to participate in the research, being religious (n=08), NGOs (n=04), Union (n=01) and City Hall (n= 01), and the donations were: 25.880 ready-to-eat meals, 1.260 meals to be served on site, 460 food stamps and 220 snacks. **Conclusion:** The objectives of this work were partially achieved, as not all institutions accepted to participate in the study; This way, it was possible to collect data below reality, but it was diagnosed that donations are made by several members of society. It is only possible to achieve a goal if there is perseverance, commitment from people and government to the fulfillment of Item 02 of the Sustainable Development Goals 2030.

Keywords: Donation; Hunger; SDG-2030; Food Safety; Social Vulnerability

LISTA DE FIGURAS

Figura 1 – Pontos de corte segundo nível de Segurança Alimentar / Insegurança Alimentar	19
Figura 2 – Resultado de Segurança e Insegurança Alimentar por meio da EBIA em inquéritos de base populacional em âmbito nacional	20
Figura 3 – Resultado de Segurança e Insegurança Alimentar por meio da EBIA e pesquisas nacionais	20
Figura 4 – Evolução da Segurança Alimentar (AS) e dos níveis de Insegurança Alimentar (IA) no Brasil, macrorregiões, localidade do domicílio (urbana e rural) de 2004 a 2022-II VIGISAN Inquérito AS/IA – Covid-19, Brasil 2021/2022	21
Figura 5 – Objetivos do Desenvolvimento Sustentável – 2030	22
Figura 6 – Instituições que foram coletados os dados para o presente trabalho.....	31
Figura 7 – Instituições que se recusaram a participar do trabalho	32
Figura 8 – Relação de bairros que fazem parte do CREAS I	40
Figura 9 – Relação de bairros que fazem parte do CREAS II	41
Figura 10 – Mapa da Região Metropolitana do Vale do Paraíba	44

LISTA DE GRÁFICOS

Gráfico 1 – Dados do Cadastro Único demonstrando a quantidade de famílias em vulnerabilidade social em Taubaté, em agosto/2022.....	42
Gráfico 2 – Dados do Cadastro Único demonstrando a quantidade de pessoas em vulnerabilidade social em Taubaté, em agosto/2022.....	43

LISTA DE QUADROS

Quadro 1 – Relação dos Bairros de Taubaté que estão evidentes neste trabalho	34
Quadro 2 – Relação de Centros de Referência de Assistência Social (CRAS), Centro de Referência Especializado de Assistência Social (CREAS), Centro Especializado para População em Situação de Rua (Centro POP), e seus respectivos dados	35
Quadro 3 – Relação de bairros que fazem parte do CRAS Três Marias.....	36
Quadro 4 – Relação de bairros que fazem parte do CRAS Bagé	36
Quadro 5 – Relação de bairros que fazem parte do CRAS Sabará/Mourisco	37
Quadro 6 – Relação de bairros que fazem parte do CRAS Santa Tereza	38
Quadro 7 – Relação de bairros que fazem parte do CRAS São Gonçalo.....	39

LISTA DE TABELAS

Tabela 1 – Instituições e respectivas doações que são feitas na cidade de Taubaté, no período da coleta de informações	33
Tabela 2 – Cidades da Região Metropolitana do Vale do Paraíba que estão desenvolvendo ações para o combate à fome	45

LISTA DE ABREVIATURAS E SIGLAS

BPC	Benefício de Prestação Continuada
CADÚNICO	Cadastro Único
CAPS AD	Centro Psicossocial Álcool e Drogas
CEAGESP	Companhia de Entrepósitos e Armazéns Gerais de São Paulo
COMSEA	Conselho Municipal de Segurança Alimentar
CONSEA	Conselho Nacional de Segurança Alimentar
COVID	Doença do Coronavírus
CRAS	Centro de Referência de Assistência Social
CREAS	Centro de Referência Especializado de Assistência Social
CUFA	Central Única das Favelas
EBIA	Escala Brasileira de Insegurança Alimentar
FAO	Organização das Nações Unidas para a Alimentação e a Agricultura
FNDE	Fundo Nacional de Desenvolvimento da Educação
IBASE	Instituto Brasileiro de Análises Sociais e Econômicas
IBGE	Instituto Brasileiro de Geografia e Estatística
ID Jovem	Identidade Jovem
IPEA	Instituto de Pesquisa Econômica Aplicada
MERCATAU	Mercado Atacadista de Taubaté
ODS	Objetivos do Desenvolvimento Sustentável
OMS	Organização Mundial da Saúde
ONG	Organização Não Governamental
ONU	Organização das Nações Unidas
PAA	Programa de Aquisição de Alimentos
PETI	Programa de Erradicação do Trabalho Infantil
IB	Primeira Igreja Batista
PNAE	Programa Nacional de Alimentação Escolar
POF	Pesquisa de Orçamento Familiar
POP (CENTRO)	Centro Especializado para População em Situação de Rua
SISAN	Sistema Nacional de Segurança Alimentar e Nutricional
SUS	Sistema Único de Saúde
UHT	Temperatura Ultra-Alta
UNITAU	Universidade de Taubaté

SUMÁRIO

1 INTRODUÇÃO	15
2 OBJETIVOS	17
2.1 Objetivo Primário.....	17
2.2 Objetivo Secundário.....	17
3 REVISÃO BIBLIOGRÁFICA.....	18
3.1 Brasil volta a fazer parte do mapa mundial da fome	18
3.2 O Brasil e os objetivos de desenvolvimento sustentável 2030.....	22
3.3 Ações desenvolvidas para assegurar a alimentação.....	23
4 METODOLOGIA	28
4.1 Coleta de dados de Taubaté.....	28
4.2 Coleta de dados de todas as cidades do Vale do Paraíba.....	30
5 RESULTADO	31
5.1 Resultado de Taubaté	31
5.2 Resultado das demais cidades do Vale do Paraíba	43
6 DISCUSSÃO	47
7 CONCLUSÃO	49
REFERÊNCIAS.....	50
ANEXO 1 – Protocolo do Pedido para Prefeitura de Taubaté.....	55
ANEXO 2 - Termo de Concordância em Participação do Estudo.....	66
ANEXO 3 – Protocolada uma nova solicitação para Prefeitura de Taubaté.....	67

1 INTRODUÇÃO

A fome é uma preocupação mundial, e no Brasil essa preocupação é a mesma, pois foi sancionada a Lei 11.346 de 15 de setembro de 2006, a qual cria o Sistema Nacional de Segurança Alimentar e Nutricional, cuja definição da fome é bem explícita no Art. 3º da referida Lei:

A segurança alimentar e nutricional consiste na realização do direito de todos ao acesso regular e permanente a alimentos de qualidade, em quantidade suficiente, sem comprometer o acesso a outras necessidades essenciais, tendo como base práticas alimentares promotoras de saúde que respeitem a diversidade cultural, que sejam ambiental, cultural, econômica e socialmente sustentáveis.¹

De acordo com publicação do IPEA², de título: *A Trajetória histórica da segurança alimentar e nutricional na agenda política nacional: projeto, descontinuidade e consolidação*, a preocupação com a fome já surgia no início do século XX, após a Primeira Guerra Mundial, pois diversos países sofreram as consequências em suas economias. O agravamento ocorreu com a chegada da Segunda Guerra Mundial, que trouxe sérios prejuízos econômicos de abrangência mundial, seguido da luta pela supremacia política e econômica na Guerra Fria.

No Brasil, a preocupação com a fome remonta décadas, sendo registrada por Josué de Castro, em seu livro *Geografia da Fome (O Dilema Brasileiro: Pão ou Aço)*, e o autor, magistralmente, menciona:

A fome — eis um problema tão velho quanto a própria vida. Para os homens, tão velho quanto a humanidade. E um desses problemas que põem em jogo a própria sobrevivência da espécie humana, a qual, para garantir sua perenidade, tem que lutar contra as doenças que a assaltam, abrigar-se das intempéries, defender-se dos seus inimigos.³

Em 1945 foi criada a Organização para Alimentação e Agricultura (FAO), com o objetivo de erradicar a fome no mundo, contando com mais de 194 Estados-membros e atua em mais de 130 países ao redor do mundo.⁴

Desde a década de 70, nas regiões metropolitanas, as Pesquisas de Orçamento Familiar (POFs), já estavam sendo realizadas pelo Instituto Brasileiro de

Geografia e Estatística (IBGE)⁵ objetivando identificar quais os tipos de alimentos eram comprados pelas famílias brasileiras.

De acordo com o Pacto Global Rede Brasil⁶, há mais de vinte anos, apoiado pela Assembleia Geral das Nações Unidas, é lançado o Pacto Global da Organização das Nações Unidas que visa a sustentabilidade corporativa mundial, e, em 2015 são lançados os novos Objetivos do Desenvolvimento Sustentável 2030 (ODS).

2 OBJETIVOS

2.1 Objetivo Primário

O objetivo deste estudo é identificar quais são as ações propostas, no ano de 2022, pelo município de Taubaté e pela comunidade, representada por instituições civis e religiosas, que estão contribuindo com o Governo Federal para tirar o Brasil do Mapa da Fome e cumprir a meta nº 02 dos Objetivos do Desenvolvimento Sustentável 2030.

2.2 Objetivo Secundário

Com este trabalho pretende-se conhecer as ações empreendidas, de cada segmento social, a sua quantificação e abrangência, para se atingir o objetivo a que se propõe.

Identificar as ações no combate a fome geridas pelas prefeituras municipais das cidades metropolitanas do Vale do Paraíba.

3 REVISÃO BIBLIOGRÁFICA

3.1 Brasil volta a fazer parte do mapa mundial da fome

De acordo com o que é possível verifica na publicação do IBGE⁷, intensa urbanização no Brasil culminou na ocupação urbana, que ultrapassou os limites das grandes cidades, levando ao desenvolvimento de grandes centros metropolitanos como São Paulo, Rio de Janeiro, Porto Alegre, Salvador, Goiânia, Manaus, entre outros.

Esse aumento populacional dinâmico nos centros urbanos levou o IBGE⁷ a elaborar uma pesquisa para dimensionar os hábitos da população, no que diz respeito ao consumo alimentar e suas condições de vida, que é a Pesquisa do Orçamento Familiar (POF), estando atualmente em vigor o biênio 2017-2018.

Em 2014 o Governo Federal, através do Ministério da Cidadania⁸ publica que no período de 2002 a 2013 houve uma drástica redução da taxa da população brasileira na linha extrema da pobreza, com isso, o Brasil saiu do Mapa Mundial da Fome, em 2014, e essa redução estava incluída entre os Objetivos do Milênio da ONU, levando a FAO a indicar o Brasil como um modelo a ser seguido.

Segundo o IPEA⁹, o ano de 2019 começa com o Governo do Presidente Jair Bolsonaro extinguindo o Conselho de Segurança Alimentar (CONSEA), que era um instrumento de articulação entre governo e sociedade civil, criado para a elaboração de um plano de combate à fome e à miséria; tratava de assuntos relacionados à agricultura familiar, controle de agrotóxicos, merenda escolar entre outros, e era integrante do Sistema Nacional de Segurança Alimentar e Nutricional (SISAN).

Em 11 de março de 2020, a Universidade Aberta do SUS¹⁰ confirma a declaração da OMS, em que foi decretada Pandemia pela Covid-19, o que promoveu uma completa alteração na situação econômica do mundo e afetando, principalmente, as pessoas em maior vulnerabilidade social.

Aqui no Brasil o impacto da pandemia sobre o emprego e mercado de trabalho trouxe e trará consequências negativas, na renda e economia brasileira, de forma direta e indireta, com projeção para 2045.¹¹

Em abril de 2020, o Governo Federal, para ajudar a contornar a situação, implementou o Programa de Renda Básica Emergencial para desempregados, autônomos e trabalhadores formais e informais, que tiveram prejuízo em suas atividades econômicas durante a Pandemia, assim como a manutenção dos programas já existentes: Programa de Aquisição de Alimentos (PAA), Programa Nacional de Alimentação Escolar (PNAE), distribuição de cestas básicas, cartão/voucher alimentação, restaurantes populares, cozinhas comunitárias e banco de alimentos.¹²

A quantidade de pessoas, em nível global, que estão em insegurança alimentar, subiu para cerca de 828 milhões em 2021, com aumento de cerca de 46 milhões desde 2020 e 150 milhões desde 2019, o que número de pessoas afetadas pela fome globalmente subiu para cerca de 828 milhões em 2021, um aumento de cerca de 46 milhões desde 2020 e 150 milhões desde 2019, dificultando a erradicação da fome, a insegurança alimentar e a má nutrição até 2030.¹³

Pela Escala Brasileira de Insegurança Alimentar – EBIA¹⁴ de 2014, podemos entender a maneira como é analisada a avaliação da Segurança Alimentar, conforme se observa na Figura 1:

Figura 1 – Pontos de corte segundo nível de Segurança / Insegurança Alimentar

	Domicílios com menores de 18 anos	Domicílios sem menores de 18 anos
SA	0	0
IL	1-5.	1-3.
IM	6-9.	4-5.
IG	10-14.	6-8.

* SA: Segurança Alimentar; IL: Insegurança Alimentar Leve; IM: Insegurança Alimentar Moderada; IG: Insegurança Alimentar Grave.

A partir dessa classificação, chegaram aos resultados demonstrados nas Figuras 2 e 3.

Figura 2 – Resultado de Segurança e Insegurança Alimentar por meio da EBIA em inquéritos de base populacional em âmbito nacional.

LOCAL	AMOSTRA/POP.	SA (%)	IAL (%)	IAM (%)	IAG (%)	IA (%)
PNDS - Brasil - Art. 3, 2006	1.635 famílias com crianças menores de 2 anos	52,8	47,2			47,2
PNAD, 2004 (pág 88) - Brasil - Urbano - Rural - Norte - Nordeste - Sudeste - Sul - Centro-Oeste		60,1 66,6 56,4 53,6 46,4 72,9 76,5 68,8	20,3 17,7 20,1 21,2 22,9 16,2 14,0 17,9	11,3 9,2 13,9 13,4 17,5 6,8 5,8 8,2	8,2 6,5 9,6 11,8 13,2 4,1 3,7 5,0	39,8 33,3 43,6 46,4 53,6 27,1 23,4 31,1
PNAD, 2009 (pág 89) - Brasil - Urbano - Rural - Norte - Nordeste - Sudeste - Sul - Centro-Oeste		65,8 70,6 64,9 59,7 53,9 76,7 81,3 69,9	20,9 18,6 19,6 21,7 24,8 16,2 13,3 20,3	7,4 6,2 8,6 9,3 12,0 4,1 3,3 5,8	5,8 4,6 7,0 9,2 9,3 2,9 2,1 4,0	34,2 29,4 35,1 40,3 46,1 23,3 18,7 30,1

Figura 3 – Resultado de Segurança e Insegurança Alimentar por meio da EBIA e pesquisas nacionais

LOCAL	AMOSTRA/POP.	SA (%)	IAL (%)	IAM (%)	IAG (%)	IA (%)	ASSOCIAÇÃO
Toledo – PR - Área urbana e rural - Art. 2, 2007	421 famílias beneficiárias de programa de transferência de renda	25,0	44,9	23,8	5,9	75,0	- baixa renda - classe econômica "D" e "E" - presença de < 18 anos - 7 ou + membros/ domicílio - baixa escolaridade - desemprego ou trabalho informal do chefe da família
4 municípios da Amazônia Legal - Área Urbana - Art. 4, 2007	363 domicílios com adolescentes	48,2	28,7	14,3	8,8	51,8	- baixa renda (< 1 SM) - saneamento básico - naturalidade de MT - raça/cor preta
João Pessoa – PB - 30 creches estaduais - Art. 1, 2009	Domicílios de 250 crianças <5 anos matriculadas nas creches estaduais	40,4	32,4	18,0	9,2	59,6	- déficit de altura - crianças com excesso de peso
São João do Tigre – PE (baixo IDH) - Área urbana e rural - Art. 8, 2005 e art. 11, 2005	458 famílias	12,1	22,6	39,2	26,1	87,9	
Gameleira – PE (baixo IDH) - Área urbana e rural - Art. 7, 2005 e art. 11, 2005	501 famílias com crianças < 5 anos	11,8	17,8	33,5	36,9	88,2	- déficit de altura

No II VIGISAN¹⁵ é possível verificar a evolução da Segurança Alimentar, conforme Figura 4:

Figura 4 – Evolução da Segurança Alimentar (SA) e dos níveis de Insegurança Alimentar (IA) no Brasil, macrorregiões, localidade do domicílio (urbana e rural) de 2004 a 2022. II VIGISAN Inquérito AS/IA – Covid-19, Brasil 2021/2022

Inquéritos	Características domiciliares	BRASIL						NORDESTE						CENTRO-OESTE						SUDESTE/SUL					
		SA (%)		IA leve (%)		IA moderada (%)		IA grave (%)		SA (%)		IA leve (%)		IA moderada (%)		IA grave (%)		SA (%)		IA leve (%)		IA moderada (%)		IA grave (%)	
		(n)	(%)	(n)	(%)	(n)	(%)	(n)	(%)	(n)	(%)	(n)	(%)	(n)	(%)	(n)	(%)	(n)	(%)	(n)	(%)	(n)	(%)	(n)	(%)
PNAD 2004	EBIA (n=108.606)	64,8	13,8	12,0	9,5	53,0	15,7	15,2	16,1	46,0	16,6	19,9	17,5	68,6	13,4	11,2	6,8	73,7	12,4	8,3	5,6				
	Área (n=108.606)																								
PNAD 2009	Urbana	66,4	13,6	11,1	8,9	55,0	15,3	13,9	15,8	48,1	16,6	18,7	16,7	68,4	13,2	11,4	7,1	73,7	12,4	8,2	5,7				
	Rural	56,0	14,9	16,4	12,8	47,8	16,8	18,6	16,8	40,3	16,7	23,4	19,7	69,9	14,8	10,4	4,9	74,1	12,2	8,8	4,9				
PNAD 2013	EBIA (n=117.483)	69,5	15,8	8,0	6,6	59,6	17,3	10,9	12,2	53,5	20,4	14,1	12,0	69,8	17,0	7,8	5,4	77,7	13,5	5,0	3,8				
	Área (n=117.483)																								
PNAD 2018	Urbana	70,4	15,8	7,6	6,2	59,3	17,7	11,3	11,8	54,5	20,4	13,5	11,6	68,4	17,8	8,1	5,7	77,5	13,7	5,1	3,8				
	Rural	64,6	16,0	10,4	9,0	60,6	16,3	9,8	13,4	50,7	20,2	16,1	13,1	79,5	11,3	5,9	3,3	79,8	11,8	4,8	3,6				
PNAD 2022	EBIA (n=116.490)	77,1	12,6	6,1	4,2	63,5	17,9	9,3	9,3	60,5	19,9	12,3	7,3	82,3	10,8	4,3	2,6	85,9	8,5	3,0	2,6				
	Área (n=116.490)																								
I VIGISAN 2021/2022	Urbana	75,5	13,2	6,6	4,7	65,3	17,5	8,8	8,4	64,5	18,3	10,9	6,3	84,7	8,7	3,6	3,0	87,3	7,3	2,7	2,7				
	Rural	57,5	20,9	12,7	8,9	57,9	19,2	10,7	12,2	46,5	26,2	17,0	10,3	78,0	14,9	5,8	1,2	82,7	9,8	5,0	2,4				
I VIGISAN 2021/2022	EBIA (n=57.904)	63,3	20,7	10,1	5,8	43,1	25,6	17,6	13,7	49,7	24,9	16,3	9,1	64,8	19,9	9,7	5,6	71,6	18,4	6,6	3,4				
	Área (n=57.904)																								
I VIGISAN 2021/2022	Urbana	64,9	20,4	9,5	5,3	45,0	25,6	17,1	12,3	52,3	24,2	15,1	8,5	64,4	20,0	9,9	5,7	71,5	18,5	6,6	3,4				
	Rural	53,6	23,0	14,5	8,9	36,7	25,7	19,3	18,3	42,1	27,0	19,9	11,0	68,6	18,9	8,0	4,4	72,9	17,4	6,4	3,4				
I VIGISAN 2021/2022	EBIA (n=2.147)	44,8	34,7	11,5	9,0	36,9	31,0	14,1	18,1	28,1	41,1	17,0	13,8	46,7	34,6	11,7	6,9	53,1	32,3	8,6	6,0				
	Área (n=2.147)																								
I VIGISAN 2021/2022	Urbana	45,6	35,0	10,9	8,5	36,5	33,3	12,7	17,5	27,7	42,9	15,8	13,6	47,0	34,1	12,5	6,4	53,0	32,3	8,7	6,0				
	Rural	40,0	33,0	14,9	12,0	38,0	24,0	18,2	19,8	29,4	36,7	20,6	14,3	44,1	39,0	5,1	11,8	54,3	31,8	7,8	6,2				
I VIGISAN 2021/2022	EBIA (n=12.681)	41,3	28,0	15,2	15,5	28,4	26,4	19,5	25,7	36,5	27,2	16,3	19,9	40,5	31,1	15,5	12,9	48,1	26,9	13,2	11,7				
	Área (n=12.681)																								
I VIGISAN 2021/2022	Urbana	42,2	27,9	14,9	15,0	28,9	26,9	20,1	24,2	34,4	28,3	17,4	19,8	39,9	31,2	15,5	13,3	47,6	27,4	13,0	12,0				
	Rural	36,2	26,3	16,9	18,6	26,9	25,1	17,7	30,2	24,7	33,2	17,5	24,6	45,0	30,5	15,2	9,3	52,9	22,8	15,3	9,0				

O retorno do Brasil ao Mapa da Fome, mesmo após anos investindo em estratégias de segurança alimentar e nutricional, tem se mostrado preocupante, principalmente com o agravamento decorrente da Pandemia da Covid-19.¹⁶

É relevante destacar a importância do Programa Nacional de Alimentação Escolar (PNAE) que oferece alimentação escolar e ações de educação alimentar e nutricional para estudantes de todas as etapas da educação básica pública, mantido pelo Governo Federal, através do Fundo Nacional de Desenvolvimento da Educação (FNDE)¹⁷.

3.2 O Brasil e os objetivos de desenvolvimento sustentável 2030

O Governo do Distrito Federal¹⁸ relata sobre a Agenda 2030, como sendo um compromisso que os países participantes da ONU, incluindo o Brasil, assinaram e que engloba 17 Objetivos do Desenvolvimento Sustentável (ODS), os quais visam dar dignidade e qualidade de vida a todos os seres humanos do planeta, não comprometendo o meio ambiente, para o cumprimento em 2030, conforme é possível visualizar na Figura 5:

Figura 5 – 17 Objetivos de Desenvolvimento Sustentável

2030



Fonte: Nações Unidas

Considerando o Objetivo de Desenvolvimento Sustentável Item 02, aborda duas temáticas, a Fome Zero e a Agricultura Sustentável, especificamente em relação ao tópico Fome Zero, cujo teor é:

Acabar com a fome, alcançar a segurança alimentar e melhoria da nutrição e promover a agricultura sustentável⁶

Em sessão da Câmara¹⁹, em 2021, os Deputados e especialistas debatem a situação da fome no Brasil e sugerem que, para atender ao compromisso assumido, deverá incentivar o barateamento de alimentação através de restaurantes populares, assim como combater o desperdício, seja de alimentos *in natura* ou prontos, e, aumentar a oferta de alimentos básicos, estimulando a agricultura familiar.

3.3 Ações desenvolvidas para assegurar a alimentação

É possível verificar no artigo de Bruno Brasil²⁰, no texto da Biblioteca Nacional, a preocupação que já havia na década de 1930 com a regulamentação do salário-mínimo, pelo Presidente Getúlio Vargas, que também implantou a política de direitos sociais e trabalhistas.

Em sua primeira edição de 1960, no livro intitulado: Quarto de Despejo – diário de uma favelada, Carolina Maria de Jesus, reforça a situação da fome:

Como é horrível ver um filho comer e perguntar: “Tem mais? Esta palavra “tem mais” fica oscilando dentro do cérebro de uma mãe que olha as panela e não tem mais.²¹

O IBGE⁷, em artigo sobre população rural e urbana, relata que nas décadas de 1970 e 1980, a introdução de maquinários na agricultura, fez com que trabalhadores rurais perdessem os seus empregos, os obrigando a buscar sustento na zona urbana, “inchando” as principais regiões metropolitanas.

Em artigo no IBASE²² é possível verificar que, em 1990, Herbert José de Sousa, o Betinho, toma a frente da Ação Cidadania Contra a Fome, a Miséria, pela Vida, onde ele suscita a situação de brasileiros que vivem em situação indigna, sendo considerados não cidadãos, cuja condição leva a uma mobilização para ser dada uma solução ao combate à fome e à pobreza.

Através do Decreto nº 3877 de 24 de julho de 2001 foi instituído o Cadastro Único dos Programas Sociais – CADÚNICO²³, integrando o Programa Bolsa Família na sua base, e, junto aos municípios e estados brasileiros, promove uma atualização cadastral.

Ao verificar o conteúdo do vol. I do livro Fome Zero: uma história brasileira²⁴, percebe-se a preocupação em levantar o histórico da fome, mencionando o livro *Geografia da Fome: o dilema brasileiro: pão ou aço*, de 1984, de Josué de Castro³ para embasar o Programa Fome Zero que se identifica como ideia força para combater a fome, a miséria, a desigualdade e a insegurança alimentar e nutricional, dando origem a vários programas que encabeçam esses objetivos, podendo citar os programas de Transferência de Renda, restaurantes populares, cozinhas comunitárias, banco de alimentos e merenda escolar, que atualmente estão com nova roupagem.

Dentre os Programas do Governo de Luiz Inácio Lula da Silva, que objetivou o combate à fome, em 2004 e até o ano 2019, o Programa Bolsa Família foi o maior programa de transferência de renda do mundo, atualmente substituído pelo Auxílio Brasil, conforme vemos no Portal da Transparência²⁵ do Governo Federal.

Para analisar a situação de famílias de baixa renda no Brasil, o Governo Federal criou o Cadastro Único²³ que permite a análise e registro de famílias de baixa renda que vivem no Brasil. Esse programa é operacionalizado e atualizado pelas prefeituras municipais e contempla os programas:

- ✓ Auxílio Brasil²⁶: Em apenas um programa estão concentradas assistência social, saúde, educação, emprego e renda. Trata-se de transferência direta e indireta de renda, tendo como alvo famílias em situação de pobreza e de extrema pobreza, garantindo renda básica para essas famílias, dando a elas

condições de superarem a vulnerabilidade social em que se encontram.

- ✓ Tarifa Social de Energia Elétrica²⁷: lei instituída para conceder descontos na conta de energia elétrica de pessoas em vulnerabilidade social, cujos descontos são escalonados, e, dependendo da quantidade consumida, pode chegar a 100% de desconto.
- ✓ Casa Verde Amarela²⁸: auxilia pessoas de baixa renda na aquisição da casa própria, oferecendo financiamento habitacional, que dependerá da renda familiar bruta mensal.
- ✓ ID Jovem ²⁹: é um documento, para jovens entre 15 e 29 anos, que permite descontos em eventos artísticos, culturais e esportivos, bem como lugar gratuito ou desconto em transporte coletivo interestadual.
- ✓ Carteira do Idoso³⁰: documento criado para idosos que comprovem ter renda individual igual ou inferior a dois salários-mínimos, dando direito a utilizar transporte interestadual gratuito ou com desconto de 50% no valor da passagem.
- ✓ Programa Bolsa Verde³¹: programa de apoio à conservação ambiental, destinado a pessoas de extrema pobreza, que exerçam atividades de conservação dos recursos naturais (que estão elencados no Decreto nº 7.572 de 28/09/2011 e Medida Provisória nº 535 de 02/06/11), oferecendo melhores condições de vida e aumento de rendimentos.

O Auxílio Gás³² é um programa associado ao Auxílio Brasil do Governo Federal, tendo sido criado pela Lei nº 14.237, de 9 de novembro de 2021 e regulamentado pelo Decreto nº 10.881, de 2 de dezembro de 2021, para diminuir o efeito do preço do gás de cozinha sobre o orçamento das famílias de baixa renda.

O Portal Transparência²⁵ do Governo Federal elenca os programas de benefícios do cidadão, que são:

- ✓ Auxílio Emergencial: Em decorrência da Pandemia do Covid-19, o Governo Federal criou esse benefício para que as pessoas em maior vulnerabilidade tivessem uma renda mínima.
- ✓ Bolsa Família: esse programa foi substituído pelo Auxílio Brasil.
- ✓ Benefício de Prestação Continuada (BPC): é a oferta de um salário-mínimo para pessoas com 65 anos ou mais, e para pessoas que possuam algum tipo de deficiência, devendo ambos comprovarem não terem condições de se manterem por conta própria ou não terem familiar para ajudá-los.
- ✓ Programa de Erradicação do Trabalho Infantil (PETI): são várias ações que visam manter a criança e adolescente na escola, evitando trabalho precoce, exceto se estiver trabalhando como aprendiz.
- ✓ Garantia Safra: é um programa que auxilia os produtores que possuem renda familiar mensal de no máximo um salário-mínimo e meio, que plantam de 0,6 a 5 hectares de arroz, feijão, algodão e mandioca, e, comprovem perda de produção, no município, em torno de 50%, por estiagem ou excesso de água.
- ✓ Seguro Defeso (ou Pescador Artesanal): é um seguro-desemprego oferecido aos pescadores artesanais, que não podem pescar durante o defeso, devendo comprovar que exerce o trabalho da pesca, de forma contínua e sistemática.

O Governo do Estado de São Paulo^{33,34} disponibiliza programas que beneficiam a população de baixa renda, conforme segue:

- ✓ Bom Prato: oferece para a população de baixa renda refeições equilibradas nutricionalmente e com alta qualidade ao preço de R\$ 0,50 o café da manhã e almoço e jantar a R\$ 1,00.
- ✓ Vale Leite: é a oferta de leite enriquecido com ferro e vitaminas A e D, destinado a crianças e idosos de baixa renda e que estejam em situação de vulnerabilidade.
- ✓ Alimento Solidário³⁴: programa realizado em parceria com a Associação Paulista de Supermercados (APAS) e que distribui

cestas de alimentos para famílias em situação de vulnerabilidade social.

Além das ações emergenciais que estão adotadas, no Congresso Nacional há mais duas ações:

Lei 14016/20 – incentiva empresas, restaurantes e supermercados a doarem alimentos e refeições excedentes para pessoas em situação de vulnerabilidade ou de risco alimentar.^{16,35}

Projeto de Lei 211/19 (em análise na Câmara dos Deputados) que incentiva o empresariado a doar alimentos com prazo de validade próximo.^{16,36}

Em maio e agosto de 2022, a cidade de Taubaté recebeu a ação "Expresso Anjos da Cidade levando amor" que é uma sinergia entre "Anjos da Cidade" (entidade sem fins lucrativos), Associação Josefina Maria de Jesus e a Prefeitura de Taubaté^{37,38}, cuja ação consiste em um ônibus estacionado na Praça da Matriz, com voluntários oferecendo banho, corte de cabelo, alimentação (marmitas) e encaminhamento para clínicas de reabilitação química, para moradores de rua.

Outro evento que consta nas ações da Prefeitura de Taubaté³⁹, voltado a ajudar na alimentação dos mais carentes, é o Feirão do Automóvel no Mercado Atacadista de Taubaté (MERCATAU), que ocorre todos os domingos, com ingresso solidário de 1 kg a 3 kg de alimentos não perecíveis, para pessoas que desejam expor seus veículos para venda. Os alimentos arrecadados seguem para uma cozinha piloto para a preparação de sopas para as pessoas em situação de vulnerabilidade social.

Mais uma ação é feita na cidade de Taubaté para o combate à fome, sobre desperdício zero, cuja matéria foi publicada em 25 de outubro de 2022, pelo Guia Taubat⁴⁰, com o título: Programa Desperdício Zero é oficializado por lei em Taubaté, fazendo alusão à Lei 5.774 publicada no dia 21 de outubro de 2022, no Boletim Legislativo, que tem por objetivo reduzir o desperdício de alimentos em estabelecimentos que comercializam alimentos *in natura*, que estejam aptos para consumo, sendo doados para ONGs, associações, fundações sem fins lucrativos e banco de alimentos.

4 METODOLOGIA

O trabalho desenvolvido seguiu os preceitos do estudo exploratório, que, segundo Piovesan e Temporini:

Define-se a pesquisa exploratória na qualidade de parte integrante da pesquisa principal, como o estudo preliminar realizado com a finalidade de melhor adequar o instrumento de medida à realidade que se pretende conhecer.⁴¹

A partir desta perspectiva foram realizados os procedimentos, visando obter informações plausíveis para embasar este trabalho.

4.1 Coleta de Dados de Taubaté

Com a finalidade de coletar dados para a elaboração deste trabalho, em março de 2022 a autora procurou a Vice-Prefeita do município de Taubaté, que forneceu o telefone do representante do Conselho Municipal de Segurança Alimentar (COMSEA), o qual deu indicações de entidades que costumam realizar doações de alimentos, para comunidade carente, no município de Taubaté, ou seja, igrejas, sindicatos, ONGs e entidades sem fins lucrativos.

Em paralelo, para se obter mais informações referentes às ações municipais, sobre os programas que estão implantados na atual gestão, bem como se há continuidade da gestão anterior, foi feito contato com a Prefeitura Municipal de Taubaté, cuja gestão está sob a coordenação do Prefeito Sr. José Antonio Saud Júnior e da Vice-Prefeita Adriana Lucci Mussi, contato esse feito através de telefone em 23 de março de 2022.

No entanto, a autora foi orientada para um retorno com informações mais formais, em 25/03/2022, a protocolar um pedido (Anexo 1), pelo setor de Protocolo da Prefeitura, solicitando: 1) relação de ações efetuadas pela Prefeitura para amenizar a fome das pessoas em vulnerabilidade; 2) nome de entidades sociais e religiosas (igrejas, associações, sindicatos, grupos de voluntários etc.) com

nome e telefone de contato; 3) informações de quantidade de munícipes em situação de vulnerabilidade.

Para compilar as informações recebidas, os dados seguiram a seguinte formatação:

- ✓ Nome da instituição (ou Grupo)
- ✓ Nome completo do responsável
- ✓ Cargo do responsável
- ✓ Tipo de ajuda (cesta básica / refeição pronta)
- ✓ Qual a população atendida / São cadastradas?
- ✓ Quantidade
- ✓ Frequência de atendimento
- ✓ Quem custeia (Prefeitura ou Grupo ou Entidade)
- ✓ Data e início do projeto

A partir do momento em que as informações solicitadas estivessem acessíveis, seria possível fazer o contato por telefone, *e-mail*, ou mesmo pessoalmente, entre os meses de julho e setembro de 2022, para desenvolver o trabalho, no tema escolhido.

No entanto, como a Prefeitura de Taubaté não forneceu o nome das instituições doadoras de alimentos, mas sim a relação de todas as instituições que são cadastradas na Prefeitura, e não forneceu o número de telefone de contato, foi necessário fazer uma pesquisa por tipo de instituição, pela Internet, usando palavra-chave no site de busca *Google*, para obter os dados necessários para que fosse possível fazer contato.

De posse do número de telefone e do endereço de *e-mail*, os contatos foram feitos, inclusive por *whatsapp*, ocasião em que cada entidade recebeu um Termo de Concordância em Participação do Estudo (Anexo 2), no qual constam os dados da autora deste trabalho, a finalidade do trabalho, e a concordância ou não na participação. No Anexo 2 também há espaço para serem colocados: nome completo do responsável, cargo, assinatura e data, devendo assinalar: [] Aceito, permitindo que as informações sejam vinculadas ao nome da instituição; [] Aceito com restrições, desde que as informações não sejam vinculadas com o nome da instituição; [] Não aceito. Não tenho interesse em participar.

Em um segundo momento, ocasião em que a Prefeitura de Taubaté divulgou em seu site oficial a quantidade geral de alimentos arrecadados em um ano do Programa Mesa Taubaté³⁹, foi protocolada uma nova solicitação, em 29 de agosto de 2022 (Anexo 3), junto à Prefeitura Municipal de Taubaté, na qual foi solicitada informação sobre os bairros beneficiados e a destinação dos alimentos arrecadados no Programa Mesa Taubaté, se seria um programa que prepara e distribui apenas sopa para pessoas em situação de vulnerabilidade social, utilizando os alimentos arrecadados no projeto conhecido como Feirão do Automóvel, que ocorre aos domingos, e que arrecada alimentos como forma de ingresso solidário para participação das pessoas para venda de carros e motos.

4.2 Coleta de Dados de Todas as Cidades do Vale do Paraíba

Para possibilitar um comparativo sobre as ações que as outras cidades estão tomando em relação ao combate à fome, foi verificado com a Empresa Metropolitana de Transportes Urbanos de São Paulo⁴² quais cidades fazem parte da Região Metropolitana do Vale do Paraíba, que é a região onde a cidade de Taubaté está inserida, para ser feita uma busca de informações sobre doações de alimentos, nos sites oficiais das prefeituras das cidades que compõem a região, ou seja: Caçapava, Jacareí, Monteiro Lobato, Santa Branca, Igaratá, Jambeiro, Paraibuna, São José dos Campos, Campos do Jordão, Lagoinha, Natividade da Serra, Pindamonhangaba,, Redenção da Serra, Santo Antonio do Pinhal, São Bento do Sapucaí, São Luiz do Paraitinga, Tremembé, Aparecida, Cachoeira Paulista, Canas, Cunha, Guaratinguetá, Lorena, Piquete, Potim, Roseira, Arapeí, Areias, Bananal, Cruzeiro, Lavrinhas, Queluz, São José do Barreiro, Silveiras, Caraguatatuba, Ilhabela, São Sebastião e Ubatuba.

Para obter as informações foi necessário usar estratégias no site oficial de cada prefeitura, as quais foram entrar nos links: de Notícias, do Fundo Social, de Doações de Alimentos e de Doações de Cestas Básicas.

5 RESULTADO

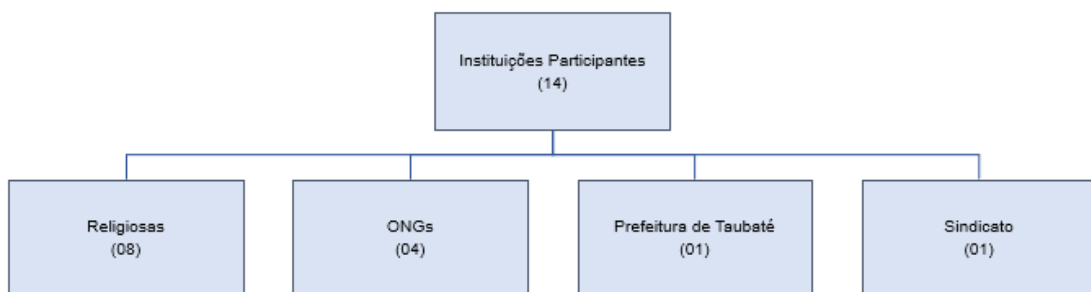
5.1 Resultado de Taubaté

Taubaté é uma cidade do Estado de São Paulo. Os habitantes se chamam taubateanos. O município se estende por 624,9 km² e contava com 314.924 habitantes no último censo (2021). A densidade demográfica é de 504 habitantes por km² no território do município, segundo informa o site Cidade-Brasil⁴³.

Durante o período de 05/07/2022 a 04/09/2022 foram feitos contatos com todas as instituições doadoras de alimentos para pessoas em situação de vulnerabilidade (n=42), sendo: igrejas (n=24), sindicatos (n=02), ONGs (n=11), Prefeitura Municipal de Taubaté (n=01) e instituições sem fins lucrativos (n=04). No entanto, 28 instituições se recusaram em participar, restando 14 participantes do estudo, sendo destas últimas: religiosas (n=08), ONGs (n=04), sindicato (n=01) e Prefeitura Municipal de Taubaté (n=01), com informações retiradas do site oficial.

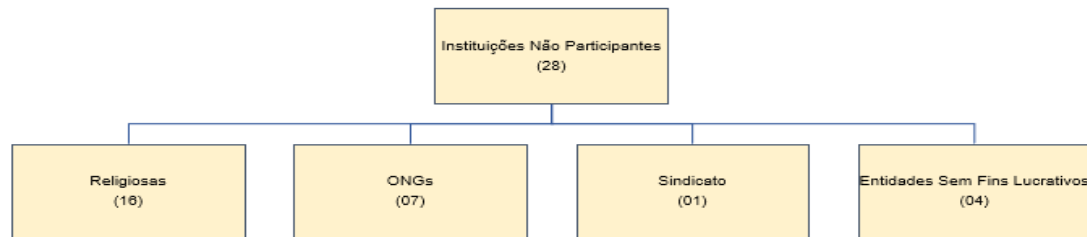
Para uma melhor visualização, estão demonstrados abaixo (Figura 6) os números de instituições participantes e não participantes, bem como sua classificação:

Figura 6 - Instituições que foram coletados os dados para o presente trabalho.



Fonte: Próprio autor

Figura 7 – Instituições que se recusaram a participar do trabalho.



Fonte: Próprio autor

Foi possível perceber que um fator inibidor para o fornecimento dos dados foi o Termo de Concordância em Participação do Estudo (Anexo 2), pois, antes de encaminhá-lo foi feito o contato com a maioria das entidades, por telefone, e perguntado a elas se faziam doação de alimentos em forma de cesta básica e/ou refeições prontas, e, a partir da confirmação é que foi enviado o referido Termo, o qual, na maioria dos casos, conforme consta no Figura 7, não retornaram com as informações solicitadas.

Durante a coleta de dados foi possível identificar que, mensalmente, 03 instituições fornecem 25.880 refeições prontas para consumo; 01 instituição fornece 1.260 refeições que são servidas no local; 10 instituições doam 460 cestas básicas; 02 instituições servem 220 lanches; 01 instituição oferece 1.440 pães, 400 kg de leite em pó e 90 sacolas contendo legumes, frutas e verduras.

As instituições fazem suas doações em diversas frequências, ou seja: diária, semanal, quinzenal e mensal. No entanto, para uma melhor compreensão, foi feito um agrupamento da frequência para mensal, e para isso foi usado para cálculo a quantidade de 21 dias/mês.

Para uma melhor visualização, as entidades e respectivas doações estão elencadas na Tabela 1:

Tabela 1 – Instituições e respectivas doações que são feitas na cidade de Taubaté, no período da coleta de informações

Instituição	Refeições Prontas Para Consumo	Refeições Prontas Para Serem Consumidas no Local	Cestas Básicas	Lanches
Associação Beneficente Madre Teresa de Calcutá	0	1.260	0	0
Central Única das Favelas (CUFA)	480	0	50	0
Grupo Anjos do Bem	0	0	0	160
Grupo Assistencial Irmã Suely	200	0	40	0
Igreja Metodista Wesleyana de Taubaté	0	0	18	0
Mesa Taubaté	25.200	0	0	0
Missão Sede Santos	0	0	20	0
Paróquia Menino Jesus	0	0	35	0
Primeira Igreja Batista de Taubaté – PIB	0	0	30	60
Sagrado Coração de Jesus	0	0	127	0
Sindicato dos Metalúrgicos	0	0	40	0
Sociedade São Vicente de Paulo	0	0	70	0
Templo de Umbanda Caboclo Pena Branca	0	0	30	0
Total	25.880	1.260	460	220

Fonte: Próprio autor

O Grupo Espírita Samaritanos de Jesus – Casa da Sopa, é uma instituição que faz trabalho voluntário diferenciado na cidade de Taubaté, oferecendo mensalmente, às pessoas em vulnerabilidade social, 400 kg de leite em pó, 1.440 pães fabricados pelos próprios voluntários, e 90 sacolas contendo frutas, verduras e legumes, os quais são doados pelos atacadistas do Mercado Atacadista de Taubaté (MERCATAU) e fornecedores de restaurantes da região.

Vale ressaltar a atuação do Sindicato dos Metalúrgicos com uma campanha anual, que ocorre próximo do Natal, que em 2021 arrecadou uma tonelada e meia de alimentos que foram distribuídos entre as instituições cadastradas.

É preciso deixar explícito que a quantidade de doações é variável, em qualquer instituição, pois depende de doações de empresas, frequentadores

religiosos, moradores da comunidade que está em torno das entidades que fazem atendimento, e grupos de amigos.

Ao fazer a coleta de dados foi questionado com as entidades o nome dos bairros de Taubaté em que as famílias e pessoas atendidas são beneficiadas com as doações de cestas básicas e refeições prontas para consumo. Embora nem todas as entidades deram essa informação, as que informaram pontuaram alguns bairros, os quais aparecem de forma repetitiva.

O resultado do levantamento dos nomes dos bairros de Taubaté está apresentado no Quadro 1:

Quadro 1 – Relação dos Bairros de Taubaté que estão evidentes neste trabalho

BAIRROS		
✓ Água Quente	✓ Cecap	✓ Chácara Ingrid
✓ Chácara Silvestre	✓ Chácara do Visconde	✓ Continental
✓ Esplanada Santa Terezinha	✓ Estiva	✓ Estoril
✓ Gurilândia	✓ Imaculada	✓ Marlene Miranda
✓ Mourisco	✓ Parque Aeroporto	✓ Parque Ipanema
✓ Parque São Luís	✓ Parque Três Marias	✓ Piratininga
✓ Rodoviária Velha	✓ Santa Fé	✓ Santa Tereza
✓ São Gonçalo	✓ Vila Bela	✓ Vila das Graças
✓ Vila São Geraldo		

Fonte: Própria autora.

O Governo Federal, para garantir a cidadania da população em situação de vulnerabilidade social, fornece ferramentas, as quais são utilizadas pelas prefeituras municipais, que são:

- ✓ Centro Psicossocial Álcool e Drogas (CAPS AD)⁴⁴: é um programa que atende pessoas (crianças e adolescentes acima de 18 anos) com transtornos mentais e sofrimentos psíquicos, devido a uso de álcool, tabaco, crack e outras drogas.
- ✓ Centro de Referência de Assistência Social (CRAS)⁴⁵: promove assistência, orientação e acompanhamento familiar de pessoas carentes, proporcionando serviços socioeducativos com o objetivo de proteger e fortalecer as relações familiares para retorno ao convívio em sociedade.

- ✓ Centro de Referência Especializado de Assistência Social (CREAS)⁴⁶: atendimento especializado para famílias e pessoas que sofreram ameaças ou tiveram seus direitos violados, sejam eles físicos, psicológicos, sexual, assim como problemas associados ao uso de drogas etc.
- ✓ Centro Especializado para População em Situação de Rua (Centro POP)⁴⁷: é um programa de apoio social a pessoas em situação de extrema pobreza, em que auxilia na aquisição de documentos e em tratamento contra drogas, atendimento médico, encaminhamento para área de habitação, disponibilizando higiene pessoal, alimentação e vestuário

Para se fazer uma análise das condições sociais dos moradores dos bairros que estavam em evidência neste trabalho, foi feito um levantamento de informações junto ao Ministério da Cidadania⁴⁸, tendo como objetivo verificar os números de famílias em extrema pobreza com/sem Programa Bolsa Família, em Taubaté, que são cadastradas nos Centros de Referência de Assistência Social (CRAS), Centro de Referência Especializado de Assistência Social (CREAS) e Centro Especializado para População em Situação de Rua (Centro POP).

O resultado da pesquisa junto ao Ministério da Cidadania, em agosto/22, resultou nos seguintes dados:

Quadro 2 – Relação de Centros de Referência de Assistência Social (CRAS), Centro de Referência Especializado de Assistência Social (CREAS), Centro Especializado para População em Situação de Rua (Centro POP), e seus respectivos dados, na cidade de Taubaté.

Quantidade de Famílias	
Região	Cadastrado / Total
CRAS Bagé	705
CRAS Sabará Mourisco	1.573
CRAS Santa Tereza	768
CRAS São Gonçalo	1.469
CRAS Três Marias	606
CREAS POP	64
CREAS	6
Total	6.627

Fonte: Próprio autor

Para um melhor detalhamento dos bairros de Taubaté que estão dentro de cada região dos CRAS e dos CREAS, foi feito um levantamento junto ao site da Prefeitura de Taubaté, resultando em:

Quadro 3 – Relação de bairros que fazem parte do CRAS Três Marias

CRAS TRÊS MARIAS

ENDEREÇO: Rua Armando de Moura, 350, Parque Três Marias

HORÁRIO: Segunda A Sexta-Feira Das 08h Às 17h

TELEFONE: 3622-9219

EMAIL: cras.tresmarias@taubate.sp.gov.br

Bairros Atendidos

Alto do Cristo	Alto São Pedro	Alto São Pedro	Bosque da Saúde	Chácara Fonte Imaculada Conceição	Chácara Silvestre
Distrito Ind. Una	Itaim	Jardim América	Jardim Dineia	Jardim Sandra Maria	Jardim Silvia Maria
Jardim Sonia Maria	Núcleo Habitacional Tancredo Neves	Projeto Urfa	Residencial Colinas		
Vila Dulio Gobbo	Vila Militar	Vila São Pedro			

Área Rural

Sete Voltas	Remédios	Monjolinho	Pouso Frio	São João do Macuco	Itapecerica
-------------	----------	------------	------------	--------------------	-------------

Fonte: <https://taubate.sp.gov.br/cras/>

Quadro 4 – Relação de bairros que fazem parte do CRAS Bagé

CRAS BAGÉ

ENDEREÇO: Avenida Bagé, nº 166, Bairro Parque Urupês

HORÁRIO: Segunda A Sexta-Feira das 08h Às 17h

TELEFONE: (12) 3629-4413

Bairros Atendidos

Água Quente	Alto São João	Cavarucanguera	Centro	Vila São Valério
Chac. São Manoel	Chácara Dr. Hipolito	Chac. Reunidas S. Judas Tadeu	Ana Emilia	Central Parque
Res. Colinas	Jd. Mansur	Jd. Ana Lúcia	Ana Rosa	Gino Lamfranchi
Vila Olimpia	Jd. Maria Augusta	Vila São Carlos	Jd. do Sol	Jd. Francisco
Gurilandia	Jd. Maria Stela	Vila São Carlos	Jd. Maisa	Jd. Humaita
Hercules Marson	Jd. Naisa Maria	Vila Nogueirinha	Res. Clube Imperial	Lagoa
Jaragua	Jd. Rezende	Vila José Pedro da Cunha	Res. Itataia	Luiz Sansoni
Lot. Bardan	Jd. Rosa Maria	Vila Carlos de Campos	Vila São José	Padre Fogaça
Pq. Paduam	Jd. Santana	Lot. Ana Candida	Sítio Santo Antonio	Santa Clara
Pq. Tabatêguaçu	Shalon	Retiro Feliz	Pq. Urupês	

Fonte: <https://taubate.sp.gov.br/cras/>

Quadro 5 – Relação de bairros que fazem parte do CRAS Sabará/Mourisco

CRAS SABARA/MOURISCO

Endereço: Rua Vicente Santoro, 211, Bairro Mourisco

Horário: Segunda a Sexta-feira das 08 às 17h

Telefone: (12) 3633-2828

Bairros Atendidos

Areão	Barranco	Estiva	Monção
Chac. Presoto	Canuto Borges	Chac. do Visconde	Granja Daniel
Cond. Quinta das Bandeiras	Conj. Hab. Waldomiro de Carvalho	Chac. Leal	Jardim da Luz
Jair Freire	Esplanada Santa Terezinha	Conj. Res Moacir de Alvarenga	Jd. das Monções
Jd. Alice	Esplanada Santa Helena	Jd. Hortencias	Jd. Morumbi
Jd. Boa Vista	Industrial Parque Aeroporto	Jd. São Benedito	Lot. João Garcez
Jd. California	Ipanema	Pq. Tabaeté	V. Fabril
Jd. dos Estados	Jd. das Americas	Recanto dos Coqueirais	Vila Aparecida
Jd. Isabel	Jd. Garcez	Res. Pq. das Flores	Vila das Graças
Pq. Maua	Jd. Mesquita	Res. Vila Rica	Vila IAPI
Pq. Sabara	Jd. Mourisco	Res. Vila Velha	Vila Odete
Pq. Santo Antonio	Jd. Rezende	Santa Fé	
Pq. São Benedito	Jd. Santa Catarina	Santa Isabel	
Pq. São Luiz	Lot. Pq. Arco Iris	Vila Edmundo	
Rancho Grande	Pq. Aeroporto	Vila Progresso	
Res. Santo Antonio	Pq. das Bandeiras		
Res. São Charbel	Pq. dos Bandeirantes		
Santa Cruz do Areão	Pq. Piratininga		
Taubaté Alphaville	Pq. Planalto		
Vila Marli	Pq. São Cristovão		
Vila Nogueira	Santa Ines		
Vila São Geraldo	Vila Albina		
Vila São Jorge	Vila Bela		
	Vila Costa		
	Vila dos Comerciantes		
	Vila Elvira		
	Vila Prosperidade		

Fonte: <https://taubate.sp.gov.br/cras/>

Quadro 6 – Relação de bairros que fazem parte do CRAS Santa Tereza

CRAS SANTA TEREZA

Endereço: Rua Antônio da Silva Lobo, nº 1360, Bairro Santa Tereza

Horário: Segunda a Sexta-feira das 08h às 17h

Telefone: (12) 3686-2016

Bairros Atendidos

Barranco	Distrito Quiririm	Piracangaguá	Pinhão
Bosque Lamboyant	Cecap	Abaeté	Portal da Serra
Jardim de Alah	Chácara Sitio Bela Vista	Bonfim	Vila Mecânica Pesada
Portal da Mantiqueira	Chácara Virginia	Cecap	
Res. Fortaleza	Res. Novo Horizonte	Chácara Flórida	
Res. Independência		Granja Bela Vista	
		Jardim dos Passaros	
		Jardim Oasis	
		Jd. Marieta	
		Lot. Ind. Chiyomsatsu	
		Tamura	
		Lot. Res. Dom Bosco	
		Pq. Pracangaguá	
		Res. Novo Horizonte	
		Res. Pq. Monteiro Lobato	
		Vila Neide	
		Vista Alegre	

Fonte: <https://taubate.sp.gov.br/cras/>

Quadro 7 – Relação de bairros que fazem parte do CRAS São Gonçalo

CRAS SÃO GONÇALO						
Endereço: Rua Camilo Gomes Quintanilha, nº 60 (ao lado do posto de saúde)						
Horário: Segunda a Sexta-feira das 08h às 17h						
Telefone: (12) 3631-1494						
Bairros Atendidos						
Belém - Ref. Casa do Pão	Caixa D'água - Ref. Casa do Pão	Catagua - Ref. Marlene Miranda	Imaculada - Ref. Casa do Pão	Independência	São Gonçalo	Barreiro
Granjas Panorama	Chac. Reunidas Brasil	Água Grande II	Campos Eliseos	Chacara Pastorelli	Chac. Dallas	Água Grande
Lot. Jd. Ana Lúcia	Cidade de Deus	Chac. Catagua	Jd. Imaculada	Jardim das Nações	Conj. Hab. São Gonçalo	Chac. Campestre
Monte Belo	Cidade Jardim	Chac. São Felix do Catagua	Vila Maria	Jardim independência	Granjas Reunidas S. Gonçalo	Lot. R
	Colina dos Ipes	Lot. Helvetia	Chac. Fonte Imaculada	Jardim Marajoara	Jd. Continental I e II	(Sítios do Barreiro)
	Conj. Hab. Nova Vida	Marlene Miranda		Jardim Primavera	Quinta das Frutas	Sítio São João
	Granja Santa Terezinha	Santa Isabel do Catagua		Lot. Colonial Bel Recanto	Quinta dos Eucaliptos	Sítio São José
	Jd. Bela Vista			Lot. Ind. Acacio Nogueira	Res. Estoril	Sérgio Lucchiarri
	Jd. Columbia			Lot. Ind. Fernando Nogueira	Sítio Belo Horizonte	Benedito Capeleto
	Jd. da Saudade			Lot. independência	Sítio São José II	Sítio Tangará
	Jd. Eulalia			Pq. Res. Bom Conselho	Área Rural	
	Jd. Julieta			Pq. Res. Independência	Vila Velha	
	Jd. Liete			Quinta dos Moradas		
	Jd. Paulista			Vale dos Principes		
	Jd. Santa Luzia			Vila Nely		
	Lot. Jd. Hipica Pinheiro			Vila Paulista		
	Morada dos Nobres			Santa Luzia		
	Res. Dalla Rosa				Chac. Mariano Cursino	
	Res. Paraíso				Lot. Pe Cursino	
	Vila Newton Vasconcelos				Santa Luzia	

Fonte: <https://taubate.sp.gov.br/cras/>

Quadro 7 – Relação de bairros que fazem parte do CRAS São Gonçalo

Vila Regedor	VI. Jaboticabeira
Vila Verde	Lavadoro de Área
Área Rural	Chac. Guisard
Santa Luzia rural	Cond. Pq. Nações
Pedra Negra	
Paíol	

Fonte: <https://taubate.sp.gov.br/cras/>

Figura 8 - Relação de bairros que fazem parte do CREAS I

BAIRROS ATENDIDOS CREAS I		
Água Quente	Jd. Ana Lúcia	Moçoão
Alto São João	Jd. Boa Vista	Padre Fogaça
Ana Emilia	Jd. Califórnia	Pq. Aeroporto
Ana Rosa	Jd. das Americas	Pq. das Bandeiras
Areão	Jd. das Moçoões	Pq. dos Bandeirantes
Barranco	Jd. do Sol	Pq. Maria
Cunho Borges	Jd. dos Estados	Pq. Paduan
Cavacangueira	Jd. Francisco	Pq. Paratininga
Central Parque	Jd. Garcez	Pq. Planalto
Centro	Jd. Hortências	Pq. Sabara
Chac. do Visconde	Jd. Humaita	Pq. Santo Antonio
Chac. Leal	Jd. Isabel	Pq. São Benedito
Chac. Pressoto	Jd. Maísa	Pq. São Cristóvão
Chac. Reunidas S. Judas Tadeu	Jd. Mansar	Pq. São Luz
Chac. São Manoel	Jd. Maria Augusta	Pq. Tabaré
Chácara Dr. Hipólito	Jd. Maria Stela	Pq. Taboquinçu
Cond. Quinta das Bandeiras	Jd. Mesquita	Pq. Urupês
Conj. Hab. Waldomiro de Carvalho	Jd. Morumbi	Rancho Grande
Conj. Res. Moser de Alvarenga	Jd. Mourisco	Recanto dos Coqueirais
Eplanada Santa Helena	Jd. Naisa Maria	Res. Clube Imperial
Eplanada Santa Terezinha	Jd. Rezende	Res. Colinas
Fátima	Jd. Rezende	Res. Itaipu
Gino Lamfranchi	Jd. Rosa Maria	Res. Pq. das Flores
Granja Daniel	Jd. Santa Catarina	Res. Santo Antonio
Gurilandia	Jd. Saritana	Res. São Charbel
Hercules Marson	Jd. São Benedito	Res. Vila Rica
Industrial Parque Aeroporto	Lagoa	Res. Vila Velha
Ipanema	Lot. Ana Candida	Retiro Feliz
Jair Freire	Lot. Burdan	Santa Clara
Jaraguá	Lot. João Garcez	Santa Cruz do Areão
Jardim da Luz	Lot. Pq. Arco Iris	Santa Fé
Jd. Alice	Lot. Sansoni	Santa Ines

Fonte: Prefeitura de Taubaté

Figura 9 - Relação de bairros que fazem parte do CREAS II

BAIRROS ATENDIDOS CREAS II		
Abateuf	Esplanada Independência	Loteamento Industrial Açúcar Nogueira
Água Grande	Fonte Imaculada	Loteamento Colonial Bel Recanto
Água Grande II	Granja Bela Vista	Loteamento Helvetia
Alto do Cristo	Granja Santa Teresinha	Loteamento Independência
Alto São Pedro	Granjas Panorama	Loteamento Industrial Chiyomatsusa Tamara
Baracéla	Granjas Reunidas S. Gonzalo	Loteamento Industrial Fernando Nogueira
Barreiro	Imaculada	Loteamento Jardim Ana Lucia
Belém	Independência	Loteamento Jardim Hipica Pinheiro
Benefício Capelero	Itaim	Loteamento Padre Curcio
Boatim	Itapeçica	Loteamento Residencial Dom Bosco
Bosque da Saúde	Jardim América	Loteamento Rural Empregeri
Bosque Lamboyant	Jardim Baronesa	Mariene Miranda
Caixa D'água	Jardim Bela Vista	Montalvão
Campos Eliseos	Jardim Columbia	Monte Belo
Cataguá	Jardim Continental I e II	Morada dos Nobres
Cecup	Jardim da Saúde	Núcleo Habitacional Tancredo Neves
Chácara Campesate	Jardim das Indústrias	Paul
Chácara Cataguá	Jardim das Nações	Parque Piracangá
Chácara Dailas	Jardim de Alah	Parque Residencial Bom Conselho
Chácara Flórida	Jardim Daniela	Parque Residencial Independência
Chácara Fonte Imaculada Conceição	Jardim dos Passaros	Parque Três Marias
Chácara Guisard	Jardim Euclídia	Pedra Grande
Chácara Ingrid	Jardim Imaculada	Pedra Negra
Chácara Mariano Carmino	Jardim Independência	Pinhão
Chácara Pastorelli	Jardim Julieta	Pinheirinho
Chácara Reunidas Brasil	Jardim Liete	Piracangá
Chácara São Felix do Cataguá	Jardim Marjôara	Portal da Mantiqueira
Chácara Silvestre	Jardim Marieta	Portal da Serra
		Residencial Fortaleza
		Residencial Independência
		Residencial Novo Horizonte
		Residencial Novo Horizonte
		Residencial Paraíso
		Residencial Parque Monteiro Lobato
		Santa Isabel do Cataguá
		Santa Luzia
		Santa Luzia
		Santa Luzia rural
		São Gonzalo
		São João do Marquês
		Sérgio Lucchiari
		Sete Voltas
		Sítio Belo Horizonte
		Sítio São João
		Sítio São José
		Sítio São José II
		Sítio Tangará
		Sítios do Barreiro
		Terra Nova
		Vale dos Príncipes
		Vila Dulio Gobbo
		Vila Jaboticabeira
		Vila Maria
		Vila Mecânica Pesada
		Vila Militar
		Vila Neide

Fonte: Prefeitura de Taubaté

A partir do cruzamento das informações dos levantamentos feitos dos bairros atendidos pelo CRAS / CREAS, com os bairros que aparecem em evidência neste trabalho, é possível deduzir que a maioria das pessoas beneficiadas com

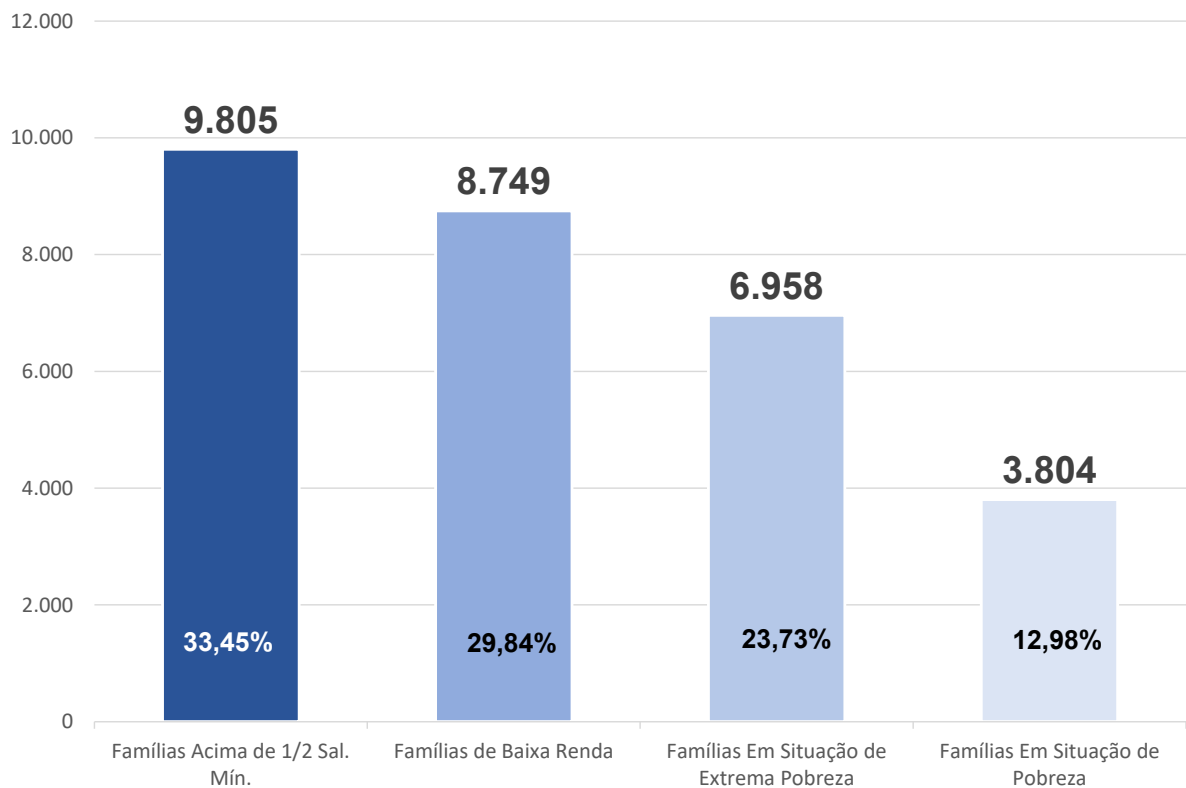
cestas básicas e refeições prontas para consumo são pessoas em situação de fome extrema, incluindo neste grupo os moradores de rua.

De acordo com informação prestada pela Prefeitura de Taubaté (Anexo 1), em resposta à solicitação da autora, protocolada em 25 de março de 2022, são consideradas famílias em vulnerabilidade social:

- ✓ Pobreza – renda *per capita* até R\$ 210,00
- ✓ Extrema Pobreza – renda *per capita* até R\$ 105,00
- ✓ Baixa renda – renda mensal por pessoa (renda *per capita*) de até meio salário-mínimo (R\$ 606,00) ou renda familiar total de até três salários-mínimos (R\$ 3.636,00).

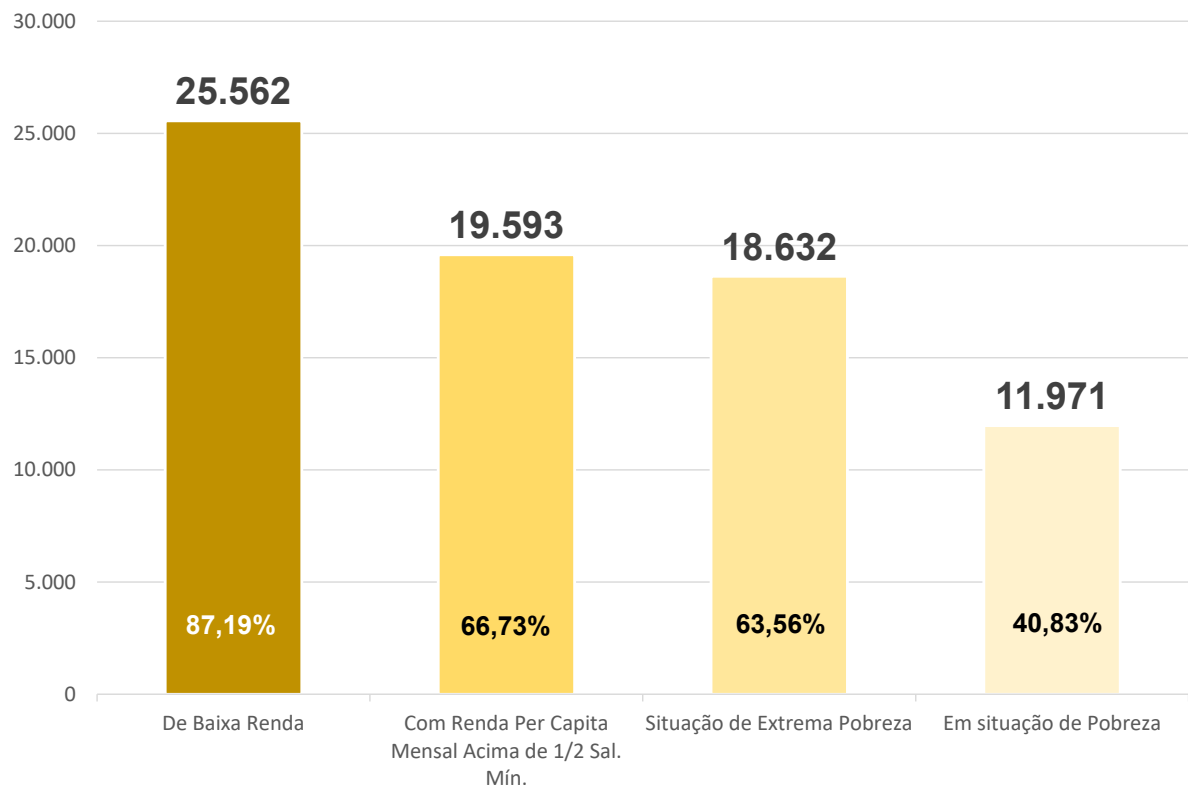
Dentro deste panorama, em conformidade com as informações do Cadastro Único²³, referentes ao mês de agosto/2022, as pessoas que se encontram em situação de vulnerabilidade, em Taubaté, são 29.316 cadastradas, sendo:

Gráfico 1 – Dados do Cadastro Único demonstrando a quantidade de famílias em vulnerabilidade social em Taubaté, em agosto/2022



Fonte: Próprio autor.

Gráfico 2 – Dados do Cadastro Único demonstrando a quantidade de pessoas em vulnerabilidade social em Taubaté, em agosto/2022



Fonte: Próprio autor

5.2 Resultado das Demais Cidades do Vale Do Paraíba

A Região Metropolitana do Vale do Paraíba⁴² conta com 2,3 milhões de habitantes, totalizando 39 municípios (Figura 10) representando 5,5% do total do Estado de São Paulo que possui 645 municípios. A região em questão está dividida em cinco áreas, a saber:

1ª Área: Caçapava, Jacareí, Monteiro Lobato, Santa Branca, Igaratá, Jembeiro, Paraibuna e São José dos Campos.

2ª Área: Campos do Jordão, Lagoinha, Natividade da Serra, Pindamonhangaba, Redenção da Serra, Santo Antonio do Pinhal, São Bento do Sapucaí, São Luiz do Paraitinga, Taubaté e Tremembé.

3ª Área: Aparecida, Cachoeira Paulista, Canas, Cunha, Guaratinguetá, Lorena, Piquete, Potim, Roseira.

4ª Área: Arapeí, Areias, Bananal, Cruzeiro, Lavrinhas, Queluz, São José do Barreiro e Silveiras.

5ª Área: Caraguatatuba, Ilhabela, São Sebastião e Ubatuba.

Figura 10 – Mapa da Região Metropolitana do Vale do Paraíba.



Fonte: Governo do Estado de São Paulo

Na coleta de dados feita, referente ao ano de 2022 (de janeiro até outubro), foi possível verificar que as cidades da Tabela 2 também desenvolvem ações para ajudar a erradicar a fome:

Tabela 2 – Cidades da Região Metropolitana do Vale do Paraíba que estão desenvolvendo ações para o combate à fome

Cidade	Alimentos (kg)	Cestas Básicas (un.)
Caraguatatuba	273.743,100	2.200
Taubaté	32.000	0
São Sebastião	29.552	1.439
São José dos Campos	16.443	0
Ubatuba	1.214,5	300
Aparecida	0	2.471
Ilhabela	227	0
Paraibuna	0	900
Areias	0	100
TOTAL	353.179,600	7.410

Fonte: dados extraídos dos sites oficiais das prefeituras

A cidade de Caraguatatuba, que detém uma quantidade considerável de alimentos, possui um Banco de Alimentos que consiste em um grupo de produtores rurais, varejistas, atacadistas e a Ceagesp que doam o excedente de alimentos. Os alimentos, ao chegarem ao Banco, são analisados e os alimentos que não estão próprios para consumo são descartados.

Uma prática comum nas cidades do litoral, principalmente em Caraguatatuba, é o Fundo Social de Solidariedade receber como doação os pescados e camarões que são apreendidos pela Polícia Militar Ambiental.

Uma alternativa usada por várias cidades é a estratégia de pedir alimentos como ingresso solidário, para participação em eventos.

Em Taubaté, o Feirão do Automóvel arrecadou em 2022, até o mês de setembro, 32 toneladas de alimentos. A quantidade de alimentos que é cobrada como ingresso solidário varia de acordo com o tipo de veículo e local onde ele é exposto, se está em área coberta ou descoberta, variando de 01 a 03 quilos de

alimentos por veículo. No entanto, como a Prefeitura de Taubaté não deu uma resposta formal, os dados foram obtidos através de informações extraídas do site oficial da Prefeitura de Taubaté⁴⁹. No site consta que são preparadas as sopas que atendem 1.200 pessoas por dia, de segunda-feira a sexta-feira. Para cálculo foi utilizada a média de 21 dias por mês para que fosse possível se aproximar do valor estimado, ou seja, 25.200 refeições.

Com relação às cestas básicas, foi possível verificar que (n=6.231) é repasse feito pelo Fundo Social de Solidariedade do Estado de São Paulo pelo Programa Alimento Solidário³⁴ que entrega cestas básicas para famílias em situação de extrema vulnerabilidade, contemplando famílias do CADÚNICO²³, com renda *per capita* de até R\$ 89,00.

Além de cestas básicas doadas, as cidades do Litoral Norte recebem doações de alimentos avulsos, como: arroz, feijão, leite em pó, leite em *UHT*, pó de café, que são encaminhados ao Fundo Social de Solidariedade da cidade que formam um *kit* de cesta básicas.

6 Discussão

A solidariedade e a empatia são duas qualidades do povo brasileiro, e a cidade de Taubaté segue a mesma ideologia, pois, é possível fazer essa afirmação quando pessoas de igrejas, templos, sindicatos, ONGs, e pessoas sem nenhum tipo de vínculo com alguma instituição, estão dispostas a dedicar um pouco do seu tempo e de seus recursos financeiros para ajudar pessoas desconhecidas, pelo simples fato de se tratar de seres humanos, como qualquer um de nós.

Foi possível perceber que o número de refeições prontas é bem expressivo (n=25.880), as refeições para serem consumidas no local (n= 1.260), cestas básicas (n=460), lanches (n=220), pães (n= 1.440), leite (n= 400 kg) e sacolas contendo legumes, frutas e verduras (n= 90) e essas doações fazem uma enorme diferença, principalmente para aqueles que não têm nem ao menos um local decente para dormir, quem dirá para se alimentar.

É sabido que a função de uma prefeitura é administrar uma cidade em todos os setores que envolve o ser humano.

A Prefeitura de Taubaté está promovendo o atendimento às pessoas em vulnerabilidade social, em vários setores e aspectos da vida, inclusive referente às refeições prontas, mas, não sabemos qual é a abrangência desse atendimento, se além das refeições prontas a prefeitura também utiliza os alimentos arrecadados no Feirão do Automóvel para montagem de cestas básicas, e quais os bairros atendidos, pois a solicitação formal, feita através de protocolo junto à prefeitura, ficou sem resposta.

O desconhecimento da Prefeitura Municipal de Taubaté com relação às entidades que fazem esse tipo de atendimento também desfavorece a atuação e ajuda aos mais carentes.

A situação econômica, difícil, pela qual o mundo todo está passando, está fazendo com que o número de pessoas necessitadas aumente consideravelmente, o que levará a uma diminuição de contribuição nos alimentos doados.

No entanto, é possível perceber que a preocupação com a fome continua, quando se depara com a publicação da Lei 5.774, de 17 de outubro de 2022, pelo Legislativo, em que institui o Programa Desperdício Zero que tem como objetivo destinar os alimentos excedentes de estabelecimentos que comercializam alimentos *in natura* para ONGs, fundações sem fins lucrativos e banco de alimentos.

7 CONCLUSÃO

Os objetivos deste trabalho foram atingidos, parcialmente, pois não foi possível identificar, na totalidade, as ações que a comunidade da cidade de Taubaté e Prefeitura Municipal de Taubaté realizam para ajudar as pessoas em situação de vulnerabilidade social.

Se todas as instituições contatadas tivessem colaborado e participado desta pesquisa, se a Prefeitura Municipal de Taubaté também tivesse participado desta pesquisa fornecendo uma lista de todas as entidades que praticam as doações, bem como tivesse informado quais as ações que a própria prefeitura realiza, seria possível fazer um mapeamento da fome identificando os bairros mais carentes, o tipo de ajuda que cada instituição fornece, o que permitiria que houvesse uma melhor administração e distribuição de alimentos, inclusive para a Prefeitura, fazendo com que as autoridades utilizassem mais estratégias para uma ajuda mais ampla.

A última notícia sobre a aprovação da Lei 5.774 sobre Desperdício Zero, em Taubaté, dá um alento sobre o rumo que o combate à fome está tomando. E isso leva a crer que uma meta só é atingida quando há uma união de interesses e ações em prol de um determinado objetivo, por isso, se continuar havendo atitude, perseverança e comprometimento por parte de pessoas e governos, o Item 02 dos Objetivos do Desenvolvimento Sustentável será atingido em 2030.

REFERÊNCIAS

1. Brasil. Lei Orgânica n. 11.346, de 15 de setembro de 2006. Cria o Sistema Nacional de Segurança Alimentar e Nutricional – SISAN com vistas em assegurar o direito humano à alimentação adequada e dá outras providências. Diário Oficial da República Federativa do Brasil, Brasília (DF); 18 Set. 2006; Seção 1:1.
2. Brasil. Secretaria de Assuntos Estratégicos da Presidência da República. A Trajetória histórica da segurança alimentar e nutricional na agenda política nacional: projeto, descontinuidade e consolidação. Brasília: Rio de Janeiro: IPEA; 1990.
3. Castro J. Geografia da fome.: o dilema brasileiro: pão ou aço. 10ª ed. Rio de Janeiro: Antares, 1984.
4. Benzaquen C. A criação da FAO: 16 de outubro de 1945. Rev Rel Exteriores [periódico na Internet]. 2020 [acesso 10 Abr 2022]. Disponível em: <https://relacoesexteriores.com.br/este-dia-na-historia-a-criacao-da-fao/>.
5. Instituto Brasileiro de Geografia e Estatística. Pesquisa de orçamentos familiares [documento na Internet]. 2018[acesso 26 Mai 2022]. Disponível em: <https://www.ibge.gov.br/estatisticas/sociais/saude/24786-pesquisa-de-orcamentos-familiares-2.html?=&t=resultados>.
6. Pacto Global Rede Brasil. Objetivos de desenvolvimento sustentável [documento na Internet]. 2022 [acesso 10 Abr 2022]. Disponível em: <https://www.pactoglobal.org.br/ods>.
7. Instituto Brasileiro de Geografia e Estatística. Educa jovens: população rural e urbana [documento na Internet]. Brasília: IBGE; 2020 [acesso 28 Abr 2022]. Disponível em: <https://educa.ibge.gov.br/jovens/conheca-o-brasil/populacao/18313-populacao-rural-e-urbana.html>. [acesso 28 Abr 2022].
8. Brasil. Ministério da Cidadania. Secretaria Especial do Desenvolvimento Social. Brasil sai do Mapa da Fome das Nações Unidas, segundo FAO. [documento na Internet]. 2014 [acesso 10 Abr 2022]. Disponível em: <http://mds.gov.br/area-de-imprensa/noticias/2014/setembro/brasil-sai-do-mapa-da-fome-das-nacoes-unidas-segundo-fao>.
9. Instituto de Pesquisa Econômica Aplicada. Extinção do CONSEA [documento na Internet]. 2022 [acesso 3 Mai 2022]. Disponível em: <https://www.ipea.gov.br/participacao/destaques/161-noticias-destaques-grande/1796-extincao-do-consea#:~:text=No%20entanto%2C%20o%20conselho%20n%C3%A3o,o%20que%20responde%20%C3%A0%20quest%C3%A3o>.
10. Universidade Aberta do SUS. Organização Mundial da Saúde declara pandemia do novo Coronavírus [documento na Internet]. 2022 [acesso 3 Mai 2022]. Disponível

em: <https://www.unasus.gov.br/noticia/organizacao-mundial-de-saude-declara-pandemia-de-coronavirus>.

11. Brasil. Ministério da Ciência, Tecnologia e Inovações. Impactos econômicos da pandemia no Brasil poderão ser observados até 2045 [documento na Internet]. 2021 [acesso 4 Jun 2022]. Disponível em: <https://www.gov.br/mcti/pt-br/acompanhe-o-mcti/cgcl/noticias/impactos-economicos-da-pandemia-no-brasil-poderao-ser-observados-ate-2045#:~:text=%E2%80%9CNo%20futuro%2C%20ser%C3%A3o%20menos%20pessoas,longo%20prazo%E2%80%9D%2C%20explica%20Domingues>.

12. Gurgel AM, Santos CCS, Alves KPS, Araujo JM, Leal VS. Estratégias governamentais para a garantia do direito humano à alimentação adequada e saudável no enfrentamento à pandemia de Covid-19 no Brasil. Cienc Saude Colet [periódico na Internet]. 2020 [acesso 3 Mai 2022]; 25(12):4945-4956. Disponível em: <https://www.scielo.br/j/csc/a/fKJKgrTxtT7rg6xGHdCQtyC/?lang=pt>.

13. Brasil. Casa Civil. Relatório indica que o Brasil saiu do Mapa Mundial da Fome em 2014. [documento na Internet]. 2014 [acesso 08 Dez 2022]. Disponível em: <https://www.gov.br/casacivill/pt-br/assuntos/noticias/2014/setembro/relatorio-indica-que-Brasil-saiu-do-mapa-mundial-da-fome-em-2014>

14. Brasil. Ministério do Desenvolvimento Social e Combate à Fome. Escala Brasileira de Insegurança Alimentar – EBIA; análise psicométrica de uma dimensão da Segurança Alimentar e Nutricional. [documento na Internet]. 2014. [acesso 08 Dez 2022]. Disponível em: <https://fpabramo.org.br/acervosocial/estante/escala-brasileira-de-inseguranca-alimentar-ebia-analise-psicometrica-de-uma-dimensao-de-seguranca-alimentar-e-nutricional/>

15. Brasil. PENSSAN. II Inquérito Nacional sobre Insegurança Alimentar no Contexto da Pandemia da Covid-19 no Brasil. [livro eletrônico]. 2022 [acesso 08 Dez 2022]

16. Brasil. Senado Federal. Guedes A. Retorno do Brasil ao Mapa da Fome da ONU preocupa senadores e estudiosos [documento na Internet]. 2022 [acesso 15 Out 2022]. Disponível em: <https://www12.senado.leg.br/noticias/infomaterias/2022/10/retorno-do-brasil-ao-mapa-da-fome-da-onu-preocupa-senadores-e-estudiosos>.

17. Brasil. Ministério da Educação. Fundo Nacional de Desenvolvimento da Educação. Programa Nacional de Alimentação Escolar. [documento na Internet]. 2017 [acesso 28 Abr 2022]. Disponível em: <https://www.fnde.gov.br/programas/pnae>.

18. Brasil. Escritório de Assuntos Internacionais. Agenda 2030: Objetivos do Desenvolvimento Sustentável. [documento na Internet]. 2021. [acesso 28 Abr 2022]. Disponível em: <https://www.internacional.df.gov.br/agenda-2030-objetivos-do-desenvolvimento-sustentavel/>.

19. Câmara dos Deputados. Deputados e especialistas sugerem medidas para combater agravamento da fome no Brasil [documento na Internet]. 2022 [acesso 4

Mai 2022]. Disponível em: <https://www.camara.leg.br/noticias/813602-deputados-e-especialistas-sugerem-medidas-para-combater-agravamento-da-fome-no-brasil/>.

20. Biblioteca Nacional. Há 80 anos, Getúlio Vargas criava o salário mínimo [documento na Internet]. 2020 [acesso 28 Abr 2022]. Disponível em: <https://antigo.bn.gov.br/acontece/noticias/2020/05/ha-80-anos-getulio-vargas-criava-salario-minimo>.

21. Jesus CM. Quarto de Despejo – diário de uma favelada. 10ª ed. São Paulo: Ática, 2014.

22. Instituto Brasileiro de Análises Sociais e Econômicas. Betinho, Símbolo de Cidadania [documento na Internet]. 2022 [acesso 28 Abr 2022]. Disponível em: <https://ibase.br/betinho/>.

23. Brasil. Ministério da Cidadania. Secretaria de Avaliação e Gestão da Informação. Cadastro único [documento na Internet]. 2022 [acesso 8 Set 2022]. Disponível em: <https://cecad.cidadania.gov.br/painel03.php>.

24. Brasil. Ministério do Desenvolvimento Social e Combate à Fome. Fome Zero: uma história brasileira [monografia na Internet]. Brasília: Ministério do Desenvolvimento Social e Combate à Fome; 2010 [acesso 28 Abr 2022]. v. 1. Disponível em: <https://www.mds.gov.br/webarquivos/publicacao/Fome%20Zero%20Vol1.pdf>

25. Controladoria-Geral da União. Portal da Transparência. Benefícios ao Cidadão. [documento na Internet]. 2022 [acesso 20 Set 2022]. Disponível em: <https://www.portaltransparencia.gov.br/entenda-a-gestao-publica/beneficios-ao-cidadao#:~:text=n%C2%BA%205.209%2F2004-,Aux%C3%ADlio%20Brasil,de%20Erradica%C3%A7%C3%A3o%20do%20Trabalho%20Infantil>.

26. Brasil. Ministério da Cidadania. Auxílio Brasil. [documento na Internet]. 2022 [acesso 15 Out 2022] Disponível em: <https://www.gov.br/cidadania/pt-br/auxilio-brasil>.

27. Brasil. Ministério da Cidadania. Tarifa Social. [documento na Internet]. 2022 [acesso 15 Out 2022] Disponível em: <https://www.gov.br/aneel/pt-br/assuntos/tarifas/tarifa-social#:~:text=Como%20solicitar%20o%20benef%C3%ADcio%3F,mais%20necess%C3%A1rio%20solicitar%20%C3%A0%20distribuidora>.

28. Brasil. Ministério da Cidadania. O Programa Casa Verde Amarela. [documento na Internet]. 2022 [acesso 15 Out 2022] Disponível em: <https://www.gov.br/mdr/pt-br/assuntos/habitacao/casa-verde-e-amarela>.

29. Brasil. Ministério da Mulher, da Família e dos Direitos Humanos. Participe da Pesquisa “Perfil do Jovem empreendedor brasileiro 2022”. [documento na Internet]. 2022 [acesso 15 Out 2022] Disponível em: <https://www.gov.br/mdh/pt-br/idjovem>.
30. Brasil. Governo Federal. Serviço e Informações do Brasil. Assistência Social. Adquirir Carteira do Idoso. [documento na Internet] 2022 [acesso 15 Out 2022]. Disponível em: <https://www.gov.br/pt-br/servicos/adquirir-carteira-do-idoso#:~:text=A%20Carteira%20da%20Pessoa%20Idosa,inferior%20a%20dois%20sal%C3%A1rios%20m%C3%ADnimos>.
31. Brasil. Governo Federal. Programas Sociais BR. [documento na Internet] 2022 [acesso 15 Out 2022]. Disponível em: <https://programassociaisbr.com.br/programa-bolsa-verde-o-que-e-e-a-quem-se-destina>.
32. Brasil. Serviços e Informações do Brasil. Assistência Social. Programas Sociais. Assistência Direta. Receber o auxílio gás [documento na Internet]. 2022 [acesso 20 Set 2022]. Disponível em: <https://www.gov.br/pt-br/servicos/receber-o-auxilio-gas>.
33. Governo do Estado de São Paulo Desenvolvimento Social. Programas Sociais. Todos os Programas. [acesso 15 Out 2022]. Disponível em: <https://www.desenvolvimentosocial.sp.gov.br/acoes-de-protecao-social/>.
34. Governo do Estado de São Paulo. Programa alimento solidário [documento na Internet]. 2022 [acesso 21 Out 2022]. Disponível em: <https://www.saopaulo.sp.gov.br/sala-de-imprensa/release/governo-de-sao-paulo-entrega-cestas-basicas-do-programa-alimento-solidario/>.
<https://guiataubate.com.br/noticias/2022/10/programa-desperdicio-zero-e-oficializado-por-lei-em-taubate>
35. Brasil. Lei “Lei 14016/20. Incentiva empresas, restaurantes e supermercados a doarem alimentos e refeições excedentes para pessoas em situação de vulnerabilidade ou de risco alimentar”. Diário Oficial da República Federativa do Brasil, Brasília-DF. [acesso 15 Out 2022]. Disponível em: <https://presrepublica.jusbrasil.com.br/legislacao/865657144/lei-14016-20>.
36. Brasil. Projeto de Lei 211/19. Altera a Lei nº 8.137, de 27 de dezembro de 1990, para promover a doação de alimentos e de remédios. [acesso 15 Out 2022]. Disponível em: https://www.camara.leg.br/proposicoesWeb/prop_mostrarintegra;jsessionid=node01qeqlvivxbdtewnoh97eqg6nd3115374.node0?codteor=1707009&filename=PL+211/2019.
37. São Paulo (Estado). Prefeitura de Taubaté. Expresso anjos da cidade é inaugurado em Taubaté [documento na Internet]. 2022 [acesso 26 Mai 2022]. Disponível em: <https://taubate.sp.gov.br/noticias/expresso-anjos-da-cidade-e-inaugurado-em-taubate/>.

38. São Paulo (Estado). Prefeitura de Taubaté. Expresso “anjos da cidade” estará em Taubaté neste sábado [documento na Internet]. 2022 [acesso 15 Out 2022]. Disponível em: <https://taubate.sp.gov.br/noticias/expresso-anjos-da-cidade-estara-em-taubate-neste-sabado/>.
39. São Paulo (Estado). Prefeitura de Taubaté. FUSSTA Realiza Feirão “Mesa Taubaté” a partir deste domingo. [documento na Internet]. 2021 [acesso 15 Out 2022] Disponível em: <https://taubate.sp.gov.br/noticias/fussta-realiza-feirao-mesa-taubate-a-partir-deste-domingo/>.
40. São Paulo (Estado). Câmara Municipal de Taubaté. Lei nº 5.774, de 17 de outubro de 2022. Dispõe sobre a criação do Programa Desperdício Zero e o Selo Estabelecimento Contra o Desperdício e dá outras providências. 2022. [acesso Nov 2022]. Disponível em: <https://www.camarataubate.sp.gov.br/camarasempapel.camarataubate.sp.gov.br/>
41. Piovesan A, Temporini ER. Pesquisa exploratória: procedimento metodológico para o estudo de fatores humanos no campo da saúde pública. Rev Saude Publica. 1995; 29 (4): 316-25.
42. Governo do Estado de São Paulo. Institucional. Região Metropolitana do Vale do Paraíba e Litoral Norte. [documento na Internet]. 2022 [acesso 15 Out 2022]. Disponível em: <https://www.emtu.sp.gov.br/emtu/institucional/quem-somos/vale-do-paraiba-e-litoral-norte.fss#:~:text=Ca%C3%A7apava%2C%20Igarat%C3%A1%2C%20Jacare%C3%AD%2C%20Jambeiro,do%20Paraitinga%2C%20Taubat%C3%A9%20e%20Trememb%C3%A9>.
43. Cidade-Basil. Município de Taubaté. [documento na Internet]. 2021. [acesso 08 Dez 2022]. Disponível em: <https://www.cidade-brasil.com.br/município-de-taubate.html>
44. São Paulo (Estado). Prefeitura de Taubaté. Centros de Atenção Psicossocial (CAPS) [documento na Internet]. 2022 [acesso 8 Out 2022]. Disponível em: <https://taubate.sp.gov.br/saudemental/>.
45. São Paulo (Estado). Prefeitura de Taubaté. Centro de Referência de Assistência Social – CRAS [documento na Internet]. 2022 [acesso 8 Out 2022]. Disponível em: <https://taubate.sp.gov.br/cras/>.
46. São Paulo (Estado). Prefeitura de Taubaté. CREAS - Centro de Referência Especializado de Assistência Social [documento na Internet]. 2022 [acesso 8 Out 2022]. Disponível em: <https://taubate.sp.gov.br/creas/>.
47. São Paulo (Estado). Prefeitura de Taubaté. Centro Pop – Centro de Referência Especializado para População em Situação de Rua [documento na Internet]. 2022 [acesso 8 Out 2022]. Disponível em: <https://taubate.sp.gov.br/centropop/>.

48. Brasil. Ministério da Cidadania. CECAD 2.0 [documento na Internet. 2022 [acesso 8 Out 2022]. Disponível em: https://cecad.cidadania.gov.br/cras_local.php?schema=tab_cad_16072022&p_ibge=35&mu_ibge=3554102&p_variavel=cod_centro_assist_fam&p_variavel_filtro=23

49. São Paulo (Estado). Prefeitura de Taubaté. Feirão Mesa Taubaté arrecada mais de 32 toneladas de alimentos apenas nesse ano [documento na Internet]. 2021 [acesso 15 Out 2022] Disponível em: <https://taubate.sp.gov.br/noticias/feira-mesa-taubate-arrecada-mais-de-32-toneladas-de-alimentos-apenas-nesse-ano/>.

ANEXO 1 – Protocolo do Pedido para Prefeitura de Taubaté

Excelentíssimo Senhor Prefeito Municipal de Taubaté	PREFEITURA MUNICIPAL DE TAUBATÉ
	DATA _____/_____/_____ PROCESSO Nº _____/_____ FLS. 2
Nome do Requerente <u>Fátima Aparecida Braga</u>	
Residente na Rua/Av. <u>Padre Fiches, Apt.º 83</u> nº <u>200</u>	
Bairro <u>Arara</u>	Cidade <u>Taubaté</u> CEP <u>12061-600</u>
Tel. (12) <u>3621-8106/99744-4455</u> e-mail <u>fabruga@163@hotmail.com</u>	
RG <u>21643185-2</u>	CPF <u>265.405.251-68</u> CNPJ <u>—</u>
VEM REQUERER: <u>1) Relação de ações efetuadas pela Prefeitura para as crianças e famílias das pessoas em vulnerabilidade; 2) Nome de entidades sociais e religiosas (igrejas, associações, sindicatos, grupos de voluntários, etc) com nome e telefone de contato; 3) Informações de quantidade de municípios em situação de vulnerabilidade.</u>	
JUSTIFICATIVA: <u>Essas informações são necessárias para preparar meu TCC sobre Segurança Alimentar - Desenvolvimento Sustentável 2030 - Como Taubaté está contribuindo para a Graduação da fome no contexto da Pandemia, para o curso de Nutrição que faço na UNITAU.</u>	
EM CASO DE DEVOLUÇÃO DE IMPORTÂNCIA	
Banco _____	Agência _____ Conta nº _____
Nestes Termos P. Deferimento. Taubaté, <u>25</u> de <u>maio</u> de <u>2022</u> .	
<u>Cf. Abraga</u> Assinatura do Requerente	





PREFEITURA MUNICIPAL
— DE —
TAUBATÉ

Processo:15487/2022

Req.:FATIMA APARECIDA BRAGA

Ass.:SOLICITA INFORMACOES

REF. PESSOAS EM SITUACAO DE VULNERABILIDADE

Excelentíssimo Senhor Prefeito Municipal de Taubaté	PREFEITURA MUNICIPAL DE TAUBATÉ
	DATA <u>25</u> / <u>03</u> / <u>22</u> PROCESSO Nº <u>15487</u> / <u>22</u> FLS. 2
Nome do Requerente <u>Fátima Aparecida Braga</u> Residente na Rua/Av. <u>Padre Fiches, Apt.º 83</u> nº <u>200</u> Bairro <u>Azeite</u> Cidade <u>Taubaté</u> CEP <u>12061-600</u> Tel. (12) <u>3621-8106/99744-4450</u> e-mail <u>fapbraga81@hotmail.com</u> RG <u>21643185-2</u> CPF <u>265.405.251-68</u> CNPJ <u>—</u>	
VEM REQUERER: 1) Relação de ações efetuadas pela Prefeitura para com munitas a favor das pessoas em vulnerabilidade; 2) Nome de en- tidades sociais e religiosas (igrejas, associações, paróquias, grupos de voluntários, etc) com nome e telefone de contato; 3) In- formação de quantidade de municípios em situações de vul- nerabilidade.	
JUSTIFICATIVA: Essas informações são necessárias para preparar o menu TCC sobre Segurança Alimentar - Desenvolvimento Sustentável 2020 - em Taubaté está contribuindo para a Grandiosa da fome no contexto da Pandemia, para o curso de Nutri- ção que faz na UNITAU	
EM CASO DE DEVOLUÇÃO DE IMPORTÂNCIA Banco _____ Agência _____ Conta nº _____	
Nestes Termos P. Deferimento. Taubaté, <u>25</u> de <u>março</u> de <u>2022</u> .	
 _____ Assinatura do Requerente	à SEBIS 



**Secretaria de
Desenvolvimento
e Inclusão Social**
DE TAUBATÉ

04
w

Processo 15.487/2022
Req.: Fátima Aparecida Braga
Assunto: Solicita informações ref. pessoas em situação de vulnerabilidade

A/C
Gestão de Benefícios e Transferência de Renda

Prezada,

Considerando o **item 01** contido na solicitação da requerente, encaminha-se à Gestão de Benefícios e Transferência de Renda para manifestação. Após, favor encaminhe-se os autos ao Cadastro Único para conhecimento e providências quanto às informações sob o âmbito do referido equipamento socioassistencial (**item 03**).

Após as providências acima mencionadas, favor remeter os autos ao Solar dos Conselhos/CMAS para fins de informações quanto à relação de "entidades sociais" cadastradas no Conselho Municipal de Assistência Social – CMAS de Taubaté (**item 2**).

Por fim, retornar o p. p. à sede administrativa da SEDIS – para fins de devolutiva à requerente.

Em tempo: ressalta-se que o processo será digitalizado e encaminhado na íntegra por e-mail à Sra. Fátima Aparecida Braga, portanto, indica-se que a resposta seja digitada em papel timbrando e não escrita a mão nos autos, de forma a ofertar a leitura clara/objetiva à solicitante.

Sendo o que se apresenta no momento.

Taubaté, 29 / 03 / 2022

Marcia dos Santos Ulliani
Secretária de Desenvolvimento e Inclusão Social



Prefeitura Municipal de Taubaté
Estado de São Paulo

Processo 15.487/2022

Requerente: Fátima Aparecida Braga

Assunto: Solicita informações

Ref. Pessoas em situação de vulnerabilidade

Em consideração ao item 03 do requerimento, na qual a requerente solicita “ Informações de quantidade de munícipes em situação de vulnerabilidade”, o que compete as informações do Cadastro Único, informamos que :

Temos 25.415 pessoas cadastradas;

Famílias em situação de Extrema Pobreza 5.433 (21%);

Famílias de Baixa Renda 7.933 (31%);

Famílias em situação de Pobreza 3.236 (13%)

Famílias Acima de 1/2 Sal. Mín. 8.813 (35%)

Pessoas Cadastradas em Famílias em situação de Extrema Pobreza 15.982 (23%);

Pessoas Cadastradas em Famílias de Baixa Renda 23.622 (35%);

Pessoas Cadastradas em Famílias em situação de Pobreza 10.697 (16%);

Pessoas Cadastradas em Famílias Com renda Per Capita Mensal Acima de 1/2 Sal. Mín. 17.815 (26%);

Informações retiradas no site do CECAD 2.0, <https://cecad.cidadania.gov.br>

Obs: essas informações são públicas onde qualquer pessoa pode acessar.



PREFEITURA MUNICIPAL DE TAUBATÉ
Estado de São Paulo

5

Processo 15.487/2022

Requerente: Fátima Aparecida Braga

Assunto: Solicita Informações

Ref. Pessoas em situação de vulnerabilidade

Em consideração ao Item 1 do requerimento, no qual a Sra. Fátima Aparecida Braga solicita a "relação de ações efetuadas pela Prefeitura para amenizar a fome das pessoas em vulnerabilidade", este Setor de Benefícios Sociais e Geração de Renda tem a se manifestar:

O Setor de Benefícios Sociais e Geração de Renda operacionalizou até o dia 14 de janeiro de 2022 o Programa Municipal de Repasses de Cesta Básica às famílias em situação de vulnerabilidade social do Município de Taubaté.

O auxílio era oferecido na forma de auxílio cesta básica, com o intuito de reduzir a vulnerabilidade provocada pela falta de condições socioeconômicas para aquisição de alimentos com qualidade e quantidade, de forma a garantir uma alimentação saudável e com segurança às famílias beneficiárias, era regido pela Lei nº 5035, de 21 de julho de 2015.

Em 17 de janeiro de 2022, o Setor passou a operacionalizar o Programa Municipal de Transferência de Renda Básica, que foi instituído pela Lei nº 5651, de 13 de setembro de 2021, onde atualmente, são atendidos 3233, com o objetivo de garantir alimentação saudável e com segurança às famílias beneficiárias, o repasse do benefício passou a ser por meio de crédito em cartão, permitindo, assim, autonomia para que a família escolha os itens a compor suas mesas.

O novo programa apresenta também novos critérios que permitem priorizar as famílias que apresentem maior vulnerabilidade social, não ficando mais alinhado apenas aos critérios de renda.



PREFEITURA MUNICIPAL DE TAUBATÉ
Estado de São Paulo

6

Além disso, o programa também foca em propiciar condições para melhoria da qualidade de vida dos munícipes, visando à sua emancipação e autonomia por meio de ações integradas das políticas públicas desenvolvidas no município de Taubaté pela Secretaria de Desenvolvimento e Inclusão Social.

Estamos a disposição para os questionamentos que se fizerem necessários.

Atenciosamente,

Patricia Corrêa

Divisão de Benefícios Sociais e Geração de Renda

Josiane Soares Cezario

Gestora da Área Técnica de
Benefícios Assistenciais e Transferência de Renda



Prefeitura Municipal de Taubaté
Estado de São Paulo

São consideradas famílias:

Pobreza – renda per capita até R\$210,00;

Extrema pobreza – renda per capita até R\$105,00;

Baixa renda - renda mensal por pessoa (renda per capita) de até meio salário mínimo (R\$ 606,00) ou renda familiar total de até três salários mínimos (R\$ 3.636,00).

Obs: Vale ressaltar que o tema vulnerabilidade é abrangente, e dentro da Assistência social não entende a situação de vulnerabilidade somente pela vertente financeira.

Colocamo-nos à disposição para quaisquer esclarecimentos que se fizerem necessários.

Atenciosamente


Diuna Martins Ragasine
Cadastro Único



CONSELHO MUNICIPAL DE ASSISTÊNCIA SOCIAL

O Conselho Municipal de Assistência Social do Município de Taubaté – CMAS, no uso de suas atribuições que lhe são conferidas pela Lei complementar Nº 416 de 05 de outubro de 2017, vem por meio deste informar as seguintes Organizações da Sociedade Civil estão inscritas neste conselho, as inscrições são por tempo indeterminado e as informações são com base no ano de 2021.

- 1) Associação Beneficente Lar do Caminho
- 2) Associação beneficente Madre Tereza de Calcutá
- 3) Associação de Apoio ao Jovem Adolescente – AAJA
- 4) Associação de Pais e Amigos dos Excepcionais de Taubaté – APAE
- 5) Associação dos deficientes visuais de Taubaté e vale do Paraíba – ADV-VALE
- 6) Associação Filantrópica Projeto Esperança São Pedro Apóstolo
- 7) Centro de Assistência Social Santa Verônica – AFASCOM
- 8) Associação Missão Sede Santos
- 9) Associação Projeto Esperança, criança e Família – Projeto Hapet
- 10) Casa Mulher e Vida
- 11) Casa São Francisco de idosos de Taubaté
- 12) Centro de Assistência Social de Taubaté – CAST
- 13) Centro de Integração Empresa – CIEE
- 14) Fundação José Carlos da Rocha
- 15) Grupo de Assistência a dependência Química – Nova Aurora
- 16) Instituto das Franciscanas Missionárias de Maria no Brasil
- 17) Instituto São Rafael -Órgão Social e Econômico de Cegos
- 18) Irmandade de Misericórdia de Taubaté
- 19) Lar Irmã Amália sob Patrocínio de São José
- 20) Obra Social Vila Aparecida – OSVA
- 21) Serviço Paroquial de Assistência – Bom Pastor
- 22) Sociedade de Amparo e promoção – Soapro



LUCIMARA REGINA HILARIO
PRESIDENTE DO CMAS

ANEXO 2 - Termo de Concordância em Participação do Estudo



Trabalho de Graduação
Curso Nutrição
Orientadora Prof.ª Ms. Mariana Gardin Alves
Aluna: Fátima Aparecida Braga

Termo de Concordância em Participação do Estudo

Esta pesquisa está sendo realizada pela aluna **Fátima Aparecida Braga**, graduanda do **Curso de Nutrição da Universidade de Taubaté**, sendo orientada pela professora Ms. Mariana Gardin Alves, professora do Departamento de Enfermagem e Nutrição.

O objetivo deste estudo é identificar quais são as ações propostas pelo município de Taubaté e da comunidade, representada por instituições civis e religiosas, contribuem com o Governo Federal para tirar o Brasil do Mapa da Fome e cumprir os Objetivos do Desenvolvimento Sustentável 2030.

Gostaríamos de convidá-los a participar do estudo.

Sua participação consiste em passar dados da instituição que você representa.

Dados Necessários:

- Tipo de ajuda (Cesta Básica / Refeição Pronta)
- Qual a população atendida
- Número de pessoas atendidas / São cadastradas?
- Quantidade (kg / unidade - refeição ou cesta básica)
- Frequência de atendimento
- Quem custeia (Prefeitura ou Grupo ou Entidade)
- Data e início do projeto

() Aceito, permitindo que as informações sejam vinculadas ao nome da instituição.

() Aceito, com restrições, desde que as informações, não sejam vinculadas com o nome da instituição.

() Não aceito. Não tenho interesse em participar.

Você pode desistir da participação do estudo em qualquer momento, antes da publicação das informações. Após a conclusão da pesquisa, prevista para dezembro de 2022, o trabalho de graduação estará disponível para consulta na biblioteca da Universidade de Taubaté. Em casos de dúvidas poderá entrar em contato por e-mail (mariana_gardin@yahoo.com.br) ou por telefone (12) 99744-4045 (Fátima).

Agradecemos a participação, enfatizamos que a participação, auxiliará para construção de um conhecimento atual na área.

Nome completo do responsável: _____

Cargo: _____

Assinatura _____ Data: _____

Prof.ª Ms. Mariana Gardin Alves e Fátima Aparecida Braga

ANEXO 3 – Protocolada uma nova solicitação para Prefeitura de Taubaté



Protocolo 1.033/2022

Situação em 04/11/2022 14:59: **Em tramitação interna** | Código nº 810.116.618.028.738.108



Prefeitura de
TAUBATÉ

Fátima Braga
(via WEB)

Para

SEAD-DRH-DPAG - ...

SEAD-DRH-DPAG - Divisão de Protocolo e Arquivo Geral, -

Em 29/08/2022 às 16:54

Solicita

Eu sou aluna da UNTAU, do 8º semestre do curso de Nutrição (Meu RA é 09014931). Solicito informações sobre a destinação dos alimentos arrecadados no Feirão de Veículos / Mesa Taubaté, sendo a minha solicitação para ser colocada em meu TCC sobre Segurança Alimentar - Objetivos de Desenvolvimento Sustentável 2030 - Como Taubaté está contribuindo para a erradicação da fome no ano de 2022, o qual será defendido em novembro / 2022.

Para a minha solicitação é necessário informar: são montadas cestas básicas? Quantas? Os alimentos são para preparar marmitex? Quantos? Em quais bairros moram as pessoas que estão sendo beneficiadas com esses alimentos (com a cesta e com o marmitex)?

De uma maneira bem resumida, o meu trabalho é um mapeamento da fome em Taubaté. Caso precisem e queiram, posso encaminhar a vocês a Qualificação do meu TCC.

Nestes Termos,

P. Deferimentos.

[RG20220604_11225964.pdf \(148,55 KB\)](#)

1 download

A revisar

Transparência — Quem já visualizou


Consulta externa por código	IP 187.121.57.101	08/10/2022 às 16:03
Marcia Dos Santos Ulliani - Secretária	SEDIS	05/09/2022 às 17:01
Karoline Magalhães Lavras Coelho - Arquiteta SEDIS	SEDIS	30/08/2022 às 09:55
Cinthia Moura Santos - Assistente Técnica	SEDIS	30/08/2022 às 09:53
Jaqueline Monteiro de Oliveira - Chefe de Serviço	SEAD » SEAD-DRH » SEAD-DRH-DPAG	30/08/2022 às 09:46
Poliana Lima Belarmino - Escriturario	SEAD » SEAD-DRH » SEAD-DRH-DPAG	30/08/2022 às 09:13

Millene de Almeida Sinder - Assistente Técnico	SEAD » SEAD-DRH » SEAD-DRH-DPAG	30/08/2022 às 08:47
Mario Willians Dos Santos - Chefe de serviço	SEAD » SEAD-DRH » SEAD-DRH-DPAG	29/08/2022 às 17:01
Adriana Araci de Abreu - Chefe de Divisão	SEAD » SEAD-DRH » SEAD-DRH-DPAG	29/08/2022 às 16:58
Marcia Belmonte - Chefe de Divisão	SEAD » SEAD-DRH » SEAD-DRH-DPAG	29/08/2022 às 16:57
Fátima Braga	IP 187.121.58.116	29/08/2022 às 16:54

**Despacho 1-
1.033/2022**

30/08/2022 às 09:52

Encaminhado

 SEAD » SEAD-DRH » **SEAD-DRH-DPAG**
Adriana Araci de Abreu - *Chefe de Divisão*


 **SEDIS**


Encaminhado para análise pelo setor competente.

**Despacho 2-
1.033/2022**

02/09/2022 às 09:08

Encaminhado

 **SEDIS**
Cinthia Moura Santos - *Assistente Técnica*

 **SEGOV**

Prezados, bom dia!

Encaminha-se para fins de conhecimento e manifestação do Sr. Claudio Testa - demanda referente ao Feirão de Veículos / Mesa Taubaté.

Atenciosamente,

—
Este documento foi assinado digitalmente.

02/09/2022 às 09:08

SEDIS • Cinthia Moura Santos solicitou a assinatura de Marcia Dos Santos Ulliani em Despacho 2- 1.033/2022

assinado

02/09/2022 às 09:09

SEDIS - Cinthia S. assinou digitalmente [Assinatura 1Doc] com o certificado CINTHIA MOURA SANTOS CPF 327.XXX.XXX-73 conforme MP nº 2.200/2001

Enviado via e-mail em 02/09/2022 às 09:09

05/09/2022 às 17:01

SEDIS - Marcia U. assinou digitalmente [Assinatura 1Doc] com o certificado **MARCIA DOS SANTOS ULLIANI** CPF 129.XXX.XXX-71 conforme MP nº 2.200/2001[Verificar](#) [Co-assinar](#)

Situação atual: Em tramitação interna

1Doc • Comunicação Interna, Atendimento, Documentos e Tarefas • www.1doc.com.br

« Voltar - Central de Atendimento